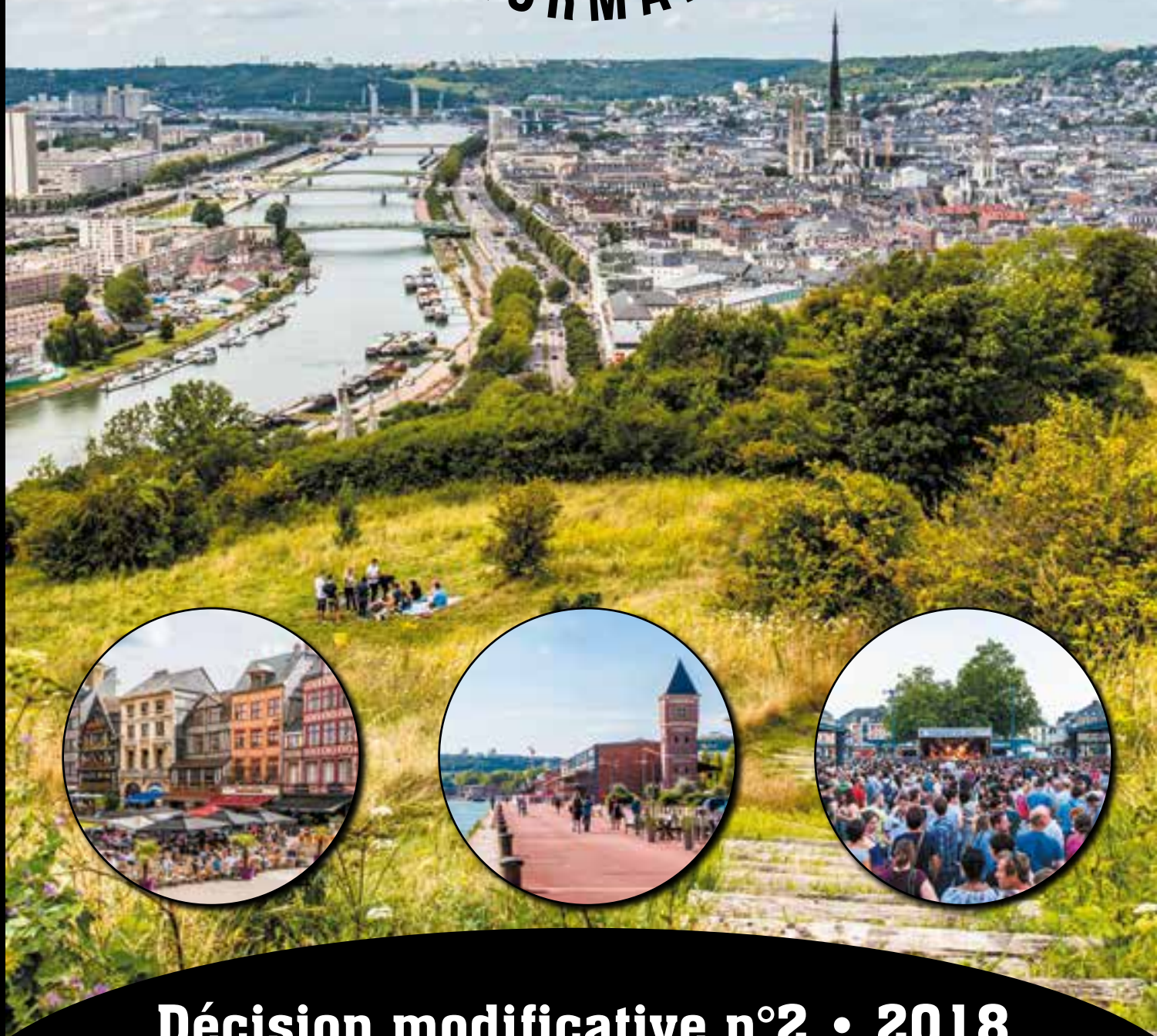




# ROUEN

AU  DE

LA NORMANDIE



**Décision modificative n°2 • 2018**

Maquette budgétaire • **DIRECTION DES FINANCES**

# REPUBLIQUE FRANÇAISE

**Etat - Ville de Rouen (1)**  
AGREGÉ AU BUDGET PRINCIPAL DE (2)

Numéro SIRET : 21760540100017

POSTE COMPTABLE : Trésorerie Rouen Métropole

**M. 14**

**Décision modificative 2 (3)**  
**Voté par nature**

BUDGET : Budget principal (4)

ANNEE 2018

(1) Indiquer la nature juridique et le nom de la collectivité ou de l'établissement (commune, CCAS, EPCI, syndicat mixte, etc).

(2) A renseigner uniquement pour les budgets annexes.

(3) Préciser s'il s'agit du budget supplémentaire ou d'une décision modificative.

(4) Indiquer le budget concerné : budget principal ou libellé du budget annexe.

# Sommaire

## I - Informations générales (6)

A - Informations statistiques, fiscales et financières	4
B - Modalités de vote du budget	5

## II - Présentation générale du budget

A1 - Vue d'ensemble - Sections	6
A2 - Vue d'ensemble - Section de fonctionnement - Chapitres	7
A3 - Vue d'ensemble - Section d'investissement - Chapitres	9
B1 - Balance générale du budget - Dépenses	11
B2 - Balance générale du budget - Recettes	13

## III - Vote du budget

A1 - Section de fonctionnement - Détail des dépenses	15
A2 - Section de fonctionnement - Détail des recettes	18
B1 - Section d'investissement - Détail des dépenses	20
B2 - Section d'investissement - Détail des recettes	22
B3 - Opérations d'équipement - Détail des chapitres et articles	25

## IV - Annexes (7)

### A - Eléments du bilan

A1 - Présentation croisée par fonction (1)	26
A1.1 - Présentation croisée par fonction - Détail fonctionnement	31
A1.2 - Présentation croisée par fonction - Détail investissement	56
A2.1 - Etat de la dette - Détail des crédits de trésorerie	Sans Objet
A2.2 - Etat de la dette - Répartition par nature de dette	Sans Objet
A2.3 - Etat de la dette - Répartition des emprunts par structure de taux	Sans Objet
A2.4 - Etat de la dette - Typologie de la répartition de l'encours	Sans Objet
A2.5 - Etat de la dette - Détail des opérations de couverture	Sans Objet
A2.6 - Etat de la dette - Dette pour financer l'emprunt d'un autre organisme	Sans Objet
A2.7 - Etat de la dette - Autres dettes	Sans Objet
A3 - Méthodes utilisées pour les amortissements	92
A4 - Etat des provisions	Sans Objet
A5 - Etalement des provisions	Sans Objet
A6.1 - Equilibre des opérations financières - Dépenses	93
A6.2 - Equilibre des opérations financières - Recettes	94
A7.1.1 - Etats des dépenses et recettes des services d'eau et d'assainissement - Fonctionnement (2)	Sans Objet
A7.1.2 - Etats des dépenses et recettes des services d'eau et d'assainissement - Investissement (2)	Sans Objet
A7.2.1 - Etats de la répartition de la TEOM - Fonctionnement (3)	Sans Objet
A7.2.2 - Etats de la répartition de la TEOM - Investissement (3)	Sans Objet
A8 - Etat des charges transférées	Sans Objet
A9 - Détail des opérations pour le compte de tiers	96

### B - Engagements hors bilan

B1.1 - Etat des emprunts garantis par la commune ou l'établissement (4)	Sans Objet
B1.2 - Calcul du ratio d'endettement relatif aux garanties d'emprunt	Sans Objet
B1.3 - Etat des contrats de crédit-bail	Sans Objet
B1.4 - Etat des contrats de partenariat public-privé	Sans Objet
B1.5 - Etat des autres engagements donnés	Sans Objet
B1.6 - Etat des engagements reçus	Sans Objet
B1.7 - Subventions versées dans le cadre du vote du budget (5)	Sans Objet
B2.1 - Etat des autorisations de programme et des crédits de paiement afférents	98
B2.2 - Etat des autorisations d'engagement et des crédits de paiement afférents	Sans Objet
B3 - Emploi des recettes grevées d'une affectation spéciale	Sans Objet

### C - Autres éléments d'informations

C1 - Etat du personnel	Sans Objet
C2 - Liste des organismes dans lesquels a été pris un engagement financier (4)	Sans Objet
C3.1 - Liste des organismes de regroupement auxquels adhère la commune ou l'établissement	Sans Objet
C3.2 - Liste des établissements publics créés	Sans Objet
C3.3 - Liste des services individualisés dans un budget annexe	Sans Objet
C3.4 - Liste des services assujettis à la TVA et non érigés en budget annexe	Sans Objet

### D - Décision en matière de taux de contributions directes - Arrêté et signatures

D1 - Décision en matière de taux de contributions directes	Sans Objet
D2 - Arrêté et signatures	105

(1) Cette présentation est obligatoire pour les communes de 3 500 habitants et plus (art. L. 2312-3 du CGCT), les groupements comprenant au moins une commune de 3 500 habitants et plus (art. R. 5211-14 du CGCT) et leurs établissements publics. Elle n'a cependant pas à être produite par les services et activité unique érigés en établissement public ou budget annexe. Les autres communes et établissements peuvent les présenter de manière facultative.

(2) Cet état ne peut être produit que par les communes dont la population est inférieure à 500 habitants et qui gèrent les services de distribution de l'eau potable et d'assainissement sous forme de régie simple sans budget annexe (art. L. 2221-11 du CGCT).

(3) Cet état est obligatoirement produit par les communes et groupements de communes de 10 000 habitants et plus ayant institué la TEOM et assurant au moins la collecte des déchets ménagers (art. L. 2313-1 du CGCT).

(4) Ces états ne sont obligatoires que pour les communes de 3 500 habitants et plus (art. L. 2313-1 du CGCT), les groupements comprenant au moins une commune de 3 500 habitants et plus (art. L. 5211-36 du CGCT, art. L. 5711-1 du CGCT) et leurs établissements publics.

(5) Si la commune ou l'établissement décide d'attribuer des subventions dans le cadre du budget dans les conditions décrites à l'article L. 2311-7 du CGCT.

(6) Les associations syndicales autorisées doivent utiliser leur état particulier « *Informations générales* » annexé à l'arrêté n° NOR : INTB1237402A, relatif au cadre budgétaire et comptable applicable aux associations syndicales autorisées.

(7) Les associations syndicales autorisées remplissent et joignent uniquement les états qui les concernent au titre de l'exercice et au titre du détail des comptes de bilan.

Préciser, pour chaque annexe, si l'état est sans objet le cas échéant.

<b>Code INSEE</b> 76540	<b>Ville de Rouen</b> <b>Budget principal</b>	<b>DM 2,00</b> <b>2018</b>
----------------------------	--	-------------------------------

<b>I – INFORMATIONS GENERALES</b>	<b>I</b>
<b>INFORMATIONS STATISTIQUES, FISCALES ET FINANCIERES</b>	<b>A</b>

Informations statistiques	Valeurs
Population totale (colonne h du recensement INSEE) :	0.00
Nombre de résidences secondaires (article R. 2313-1 <i>in fine</i> ) :	0.00
Nom de l'EPCI à fiscalité propre auquel la commune adhère :	
0.00	

Potentiel fiscal et financier (1)		Valeurs par hab. (population DGF)	Moyennes nationales du potentiel financier par habitants de la strate
Fiscal	Financier		
0.00	0.00	0.00	0.00

Informations financières – ratios (2)		Valeurs	Moyennes nationales de la strate (3) 0.00
1	Dépenses réelles de fonctionnement/population	0.00	0.00
2	Produit des impositions directes/population	0.00	0.00
3	Recettes réelles de fonctionnement/population	0.00	0.00
4	Dépenses d'équipement brut/population	0.0%	0.00
5	Encours de dette/population	0.00	0.00
6	DGF/population	0.00	0.00
7	Dépenses de personnel/dépenses réelles de fonctionnement (2)	0.0%	0.0%
8	Dépenses de fonct. et remb. dette en capital/recettes réelles de fonct. (2)	0.0%	0.0%
9	Dépenses d'équipement brut/recettes réelles de fonctionnement (2)	0.0%	0.0%
10	Encours de la dette/recettes réelles de fonctionnement (2)	0.0%	0.0%

Dans l'ensemble des tableaux, les cases grisées ne doivent pas être remplies.

(1) Il s'agit du potentiel fiscal et du potentiel financier définis à l'article L. 2334-4 du code général des collectivités territoriales qui figurent sur la fiche de répartition de la DGF de l'exercice N-1 établie sur la base des informations N-2 (transmise par les services préfectoraux).

(2) Les ratios 1 à 6 sont obligatoires pour les communes de 3 500 habitants et plus et leurs établissements publics administratifs ainsi que pour les EPCI dotés d'une fiscalité propre comprenant au moins une commune de 3 500 habitants et plus.

Les ratios 7 à 10 sont obligatoires pour les communes de 10 000 habitants et plus et leurs établissements publics administratifs ainsi que pour les EPCI dotés d'une fiscalité propre comprenant au moins une commune de 10 000 habitants et plus (cf. articles L. 2313-1, L. 2313-2, R. 2313-1, R. 2313-2 et R. 5211-15 du CGCT). Pour les caisses des écoles, les EPCI non dotés d'une fiscalité propre et les syndicats mixtes associant exclusivement des communes et des EPCI, il conviendra d'appliquer les ratios prévus respectivement par les articles R. 2313-7, R. 5211-15 et R. 5711-3 du CGCT.

(3) Il convient d'indiquer les moyennes de la catégorie de l'organisme en cause (commune, communauté urbaine, communauté d'agglomération, ...) et les sources d'où sont tirées les informations (statistiques de la direction générale des collectivités locales ou de la direction générale de la comptabilité publique). Il s'agit des moyennes de la dernière année connue.

<b>I – INFORMATIONS GENERALES</b>	<b>I</b>
<b>MODALITES DE VOTE DU BUDGET</b>	<b>B</b>

I – L'assemblée délibérante a voté le présent budget par nature :

- au niveau (1) du chapitre pour la section d'investissement.
- sans (2) les programmes d'équipement.
- au niveau (1) du chapitre pour la section de fonctionnement.
- sans (3) vote formel sur chacun des chapitres.

La liste des articles spécialisés sur lesquels l'ordonnateur ne peut procéder à des virements d'article à article est la suivante :

II – En l'absence de mention au paragraphe I ci-dessus, le budget est réputé voté par chapitre, et, en section d'investissement, sans chapitre de dépense « opération d'équipement ».

III – Les provisions sont (4) budgétaires .

IV – La comparaison s'effectue par rapport au budget de l'exercice (5).

V – Le présent budget a été voté (6) sans reprise des résultats de l'exercice N-1.

(1) A compléter par « du chapitre » ou « de l'article ».

(2) Indiquer « avec » ou « sans » les chapitres opérations d'équipement.

(3) Indiquer « avec » ou « sans » vote formel.

(4) A compléter par un seul des deux choix suivants :

- semi-budgétaires (pas d'inscription en recette de la section d'investissement) ;
- budgétaires (délibération n° ..... du .....).

(5) Budget de l'exercice = budget primitif + budget supplémentaire + décision modificative, s'il y a lieu.

(6) A compléter par un seul des trois choix suivants :

- sans reprise des résultats de l'exercice N-1 ;
- avec reprise des résultats de l'exercice N-1 après le vote du compte administratif N-1 ;
- avec reprise anticipée des résultats de l'exercice N-1.

<b>II – PRESENTATION GENERALE DU BUDGET</b>	<b>II</b>
<b>VUE D'ENSEMBLE</b>	<b>A1</b>

**FONCTIONNEMENT**

		DEPENSES DE LA SECTION DE FONCTIONNEMENT	RECETTES DE LA SECTION DE FONCTIONNEMENT
<b>V O T E</b>	<b>CREDITS DE FONCTIONNEMENT VOTES AU TITRE DU PRESENT BUDGET (1)</b>	737 355,94	737 355,94
+		+	+
<b>R E P O R T S</b>	<b>RESTES A REALISER (R.A.R) DE L'EXERCICE PRECEDENT (2)</b>	0,00	0,00
	<b>002 RESULTAT DE FONCTIONNEMENT REPORTE (2)</b>	(si déficit) 0,00	(si excédent) 0,00
=		=	=
<b>TOTAL DE LA SECTION DE FONCTIONNEMENT (3)</b>		737 355,94	737 355,94

**INVESTISSEMENT**

		DEPENSES DE LA SECTION D'INVESTISSEMENT	RECETTES DE LA SECTION D'INVESTISSEMENT
<b>V O T E</b>	<b>CREDITS D'INVESTISSEMENT (1) VOTES AU TITRE DU PRESENT BUDGET (y compris le compte 1068)</b>	-304 733,00	-304 733,00
+		+	+
<b>R E P O R T S</b>	<b>RESTES A REALISER (R.A.R) DE L'EXERCICE PRECEDENT (2)</b>	0,00	0,00
	<b>001 SOLDE D'EXECUTION DE LA SECTION D'INVESTISSEMENT REPORTE (2)</b>	(si solde négatif) 0,00	(si solde positif) 0,00
=		=	=
<b>TOTAL DE LA SECTION D'INVESTISSEMENT (3)</b>		-304 733,00	-304 733,00

**TOTAL**

<b>TOTAL DU BUDGET (3)</b>	<b>432 622,94</b>	<b>432 622,94</b>
----------------------------	-------------------	-------------------

(1) Au budget primitif, les crédits votés correspondent aux crédits votés lors de cette étape budgétaire. De même, pour les décisions modificatives et le budget supplémentaire, les crédits votés correspondent aux crédits votés lors de l'étape budgétaire sans sommation avec ceux antérieurement votés lors du même exercice.

(2) A servir uniquement en cas de reprise des résultats de l'exercice précédent, soit après le vote du compte administratif, soit en cas de reprise anticipée des résultats.

Les restes à réaliser de la section de fonctionnement correspondent en dépenses, aux dépenses engagées non mandatées et non rattachées telles qu'elles ressortent de la comptabilité des engagements et en recettes, aux recettes certaines n'ayant pas donné lieu à l'émission d'un titre et non rattachées (R. 2311-11 du CGCT).

Les restes à réaliser de la section d'investissement correspondent en dépenses, aux dépenses engagées non mandatées au 31/12 de l'exercice précédent telles qu'elles ressortent de la comptabilité des engagements et aux recettes certaines n'ayant pas donné lieu à l'émission d'un titre au 31/12 de l'exercice précédent (R. 2311-11 du CGCT).

(3) Total de la section de fonctionnement = RAR + résultat reporté + crédits de fonctionnement votés.

Total de la section d'investissement = RAR + solde d'exécution reporté + crédits d'investissement votés.

Total du budget = Total de la section de fonctionnement + Total de la section d'investissement.

<b>II - PRESENTATION GENERALE DU BUDGET</b>	<b>II</b>
<b>SECTION DE FONCTIONNEMENT – CHAPITRES</b>	<b>A2</b>

**DEPENSES DE FONCTIONNEMENT**

Chap.	Libellé	Budget de l'exercice (1) I	Restes à réaliser N-1 (2) II	Propositions nouvelles	VOTE (3) III	TOTAL IV = I + II + III
011	Charges à caractère général	25 983 128,53	0,00	11 424,00	11 424,00	25 994 552,53
012	Charges de personnel, frais assimilés	86 352 000,00	0,00	-14 000,00	-14 000,00	86 338 000,00
014	Atténuations de produits	777 161,00	0,00	51 510,00	51 510,00	828 671,00
65	Autres charges de gestion courante	19 063 416,47	0,00	237 783,20	237 783,20	19 301 199,67
656	Frais fonctionnement des groupes d'élus	185 160,00	0,00	3 000,00	3 000,00	188 160,00
<b>Total des dépenses de gestion courante</b>		<b>132 360 866,00</b>	<b>0,00</b>	<b>289 717,20</b>	<b>289 717,20</b>	<b>132 650 583,20</b>
66	Charges financières	5 541 900,00	0,00	0,00	0,00	5 541 900,00
67	Charges exceptionnelles	3 104 656,59	0,00	-361 900,00	-361 900,00	2 742 756,59
68	Dotations provisions semi-budgétaires (4)	0,00	0,00	0,00	0,00	0,00
022	Dépenses imprévues	0,00	0,00	0,00	0,00	0,00
<b>Total des dépenses réelles de fonctionnement</b>		<b>141 007 422,59</b>	<b>0,00</b>	<b>-72 182,80</b>	<b>-72 182,80</b>	<b>140 935 239,79</b>
023	Virement à la section d'investissement (5)	10 499 928,35	0,00	814 741,74	814 741,74	11 314 670,09
042	Opérat° ordre transfert entre sections (5)	13 982 146,17	0,00	-5 203,00	-5 203,00	13 976 943,17
043	Opérat° ordre intérieur de la section (5)	0,00	0,00	0,00	0,00	0,00
<b>Total des dépenses d'ordre de fonctionnement</b>		<b>24 482 074,52</b>	<b>0,00</b>	<b>809 538,74</b>	<b>809 538,74</b>	<b>25 291 613,26</b>
<b>TOTAL</b>		<b>165 489 497,11</b>	<b>0,00</b>	<b>737 355,94</b>	<b>737 355,94</b>	<b>166 226 853,05</b>

+

<b>D 002 RESULTAT REPORTE OU ANTICIPE (2)</b>	<b>0,00</b>
---	-------------

=

<b>TOTAL DES DEPENSES DE FONCTIONNEMENT CUMULEES</b>	<b>166 226 853,05</b>
--	-----------------------

**RECETTES DE FONCTIONNEMENT**

Chap.	Libellé	Budget de l'exercice (1) I	Restes à réaliser N-1 (2) II	Propositions nouvelles	VOTE (3) III	TOTAL IV = I + II + III
013	Atténuations de charges	1 271 550,00	0,00	0,00	0,00	1 271 550,00
70	Produits services, domaine et ventes div	10 395 987,00	0,00	-37 976,50	-37 976,50	10 358 010,50
73	Impôts et taxes	102 200 939,50	0,00	188 256,00	188 256,00	102 389 195,50
74	Dotations et participations	40 949 138,00	0,00	236 556,86	236 556,86	41 185 694,86
75	Autres produits de gestion courante	1 061 304,00	0,00	-23 937,00	-23 937,00	1 037 367,00
<b>Total des recettes de gestion courante</b>		<b>155 878 918,50</b>	<b>0,00</b>	<b>362 899,36</b>	<b>362 899,36</b>	<b>156 241 817,86</b>
76	Produits financiers	788 545,00	0,00	0,00	0,00	788 545,00
77	Produits exceptionnels	152 500,00	0,00	374 456,58	374 456,58	526 956,58
78	Reprises provisions semi-budgétaires (4)	0,00	0,00	0,00	0,00	0,00
<b>Total des recettes réelles de fonctionnement</b>		<b>156 819 963,50</b>	<b>0,00</b>	<b>737 355,94</b>	<b>737 355,94</b>	<b>157 557 319,44</b>
042	Opérat° ordre transfert entre sections (5)	0,00	0,00	0,00	0,00	0,00
043	Opérat° ordre intérieur de la section (5)	0,00	0,00	0,00	0,00	0,00
<b>Total des recettes d'ordre de fonctionnement</b>		<b>0,00</b>	<b>0,00</b>	<b>0,00</b>	<b>0,00</b>	<b>0,00</b>
<b>TOTAL</b>		<b>156 819 963,50</b>	<b>0,00</b>	<b>737 355,94</b>	<b>737 355,94</b>	<b>157 557 319,44</b>

+

<b>R 002 RESULTAT REPORTE OU ANTICIPE (2)</b>	<b>8 669 533,61</b>
---	---------------------

=

<b>TOTAL DES RECETTES DE FONCTIONNEMENT CUMULEES</b>	<b>166 226 853,05</b>
--	-----------------------

**Pour information :**

<b>AUTOFINANCEMENT PREVISIONNEL DÉGAGÉ AU PROFIT DE LA SECTION D'INVESTISSEMENT (6)</b>	<b>25 291 613,26</b>
---	----------------------

Il s'agit, pour un budget voté en équilibre, des ressources propres correspondant à l'excédent des recettes réelles de fonctionnement sur les dépenses réelles de fonctionnement. Il sert à financer le remboursement du capital de la dette et les nouveaux investissements de la commune ou de l'établissement.



- (1) Cf. Modalités de vote I-B.
- (2) La colonne RAR n'est à renseigner qu'en l'absence de reprise anticipée du résultat lors du vote du budget primitif.
- (3) Il s'agit des nouveaux crédits votés lors de la présente délibération, hors RAR.
- (4) Si la commune ou l'établissement applique le régime des provisions semi-budgétaires.
- (5)  $DF\ 023 = RI\ 021$  ;  $DI\ 040 = RF\ 042$  ;  $RI\ 040 = DF\ 042$  ;  $DI\ 041 = RI\ 041$  ;  $DF\ 043 = RF\ 043$ .
- (6) Solde de l'opération  $DF\ 023 + DF\ 042 - RF\ 042$  ou solde de l'opération  $RI\ 021 + RI\ 040 - DI\ 040$ .

<b>II – PRESENTATION GENERALE DU BUDGET</b>	<b>II</b>
<b>SECTION D'INVESTISSEMENT – CHAPITRES</b>	<b>A3</b>

**DEPENSES D'INVESTISSEMENT**

Chap.	Libellé	Budget de l'exercice (1) I	Restes à réaliser N-1 (2) II	Propositions nouvelles	VOTE (3) III	TOTAL IV = I + II + III
010	Stocks (5)	0,00	0,00	0,00	0,00	0,00
20	Immobilisations incorporelles (sauf 204)	1 172 159,93	0,00	-182 368,00	-182 368,00	989 791,93
204	Subventions d'équipement versées	2 399 712,14	0,00	-202 523,00	-202 523,00	2 197 189,14
21	Immobilisations corporelles	21 773 641,55	0,00	-227 192,00	-227 192,00	21 546 449,55
22	Immobilisations reçues en affectation (6)	0,00	0,00	0,00	0,00	0,00
23	Immobilisations en cours	524 883,19	0,00	0,00	0,00	524 883,19
	Total des opérations d'équipement	0,00	0,00	0,00	0,00	0,00
	<b>Total des dépenses d'équipement</b>	<b>25 870 396,81</b>	<b>0,00</b>	<b>-612 083,00</b>	<b>-612 083,00</b>	<b>25 258 313,81</b>
10	Dotations, fonds divers et réserves	21 415,00	0,00	0,00	0,00	21 415,00
13	Subventions d'investissement	2 065,00	0,00	156 600,00	156 600,00	158 665,00
16	Emprunts et dettes assimilées	21 841 733,25	0,00	0,00	0,00	21 841 733,25
18	Compte de liaison : affectat° (BA,régie) (7)	0,00	0,00	0,00	0,00	0,00
26	Participat° et créances rattachées	0,00	0,00	0,00	0,00	0,00
27	Autres immobilisations financières	0,00	0,00	0,00	0,00	0,00
020	Dépenses imprévues	0,00		0,00	0,00	0,00
	<b>Total des dépenses financières</b>	<b>21 865 213,25</b>	<b>0,00</b>	<b>156 600,00</b>	<b>156 600,00</b>	<b>22 021 813,25</b>
45...	<b>Total des opé. pour compte de tiers(8)</b>	<b>693 700,00</b>	<b>0,00</b>	<b>150 750,00</b>	<b>150 750,00</b>	<b>844 450,00</b>
	<b>Total des dépenses réelles d'investissement</b>	<b>48 429 310,06</b>	<b>0,00</b>	<b>-304 733,00</b>	<b>-304 733,00</b>	<b>48 124 577,06</b>
040	Opérat° ordre transfert entre sections (4)	0,00		0,00	0,00	0,00
041	Opérations patrimoniales (4)	1 836 502,25		0,00	0,00	1 836 502,25
	<b>Total des dépenses d'ordre d'investissement</b>	<b>1 836 502,25</b>		<b>0,00</b>	<b>0,00</b>	<b>1 836 502,25</b>
	<b>TOTAL</b>	<b>50 265 812,31</b>	<b>0,00</b>	<b>-304 733,00</b>	<b>-304 733,00</b>	<b>49 961 079,31</b>

+

<b>D 001 SOLDE D'EXECUTION NEGATIF REPORTE OU ANTICIPE (2)</b>	<b>3 002 749,81</b>
--	---------------------

=

<b>TOTAL DES DEPENSES D'INVESTISSEMENT CUMULEES</b>	<b>52 963 829,12</b>
---	----------------------

**RECETTES D'INVESTISSEMENT**

Chap.	Libellé	Budget de l'exercice(1) I	Restes à réaliser N-1 (2) II	Propositions nouvelles	VOTE (3) III	TOTAL IV = I + II + III
010	Stocks (5)	0,00	0,00	0,00	0,00	0,00
13	Subventions d'investissement (hors 138)	4 819 290,35	0,00	90 175,40	90 175,40	4 909 465,75
16	Emprunts et dettes assimilées (hors165)	11 993 020,58	0,00	-1 001 280,77	-1 001 280,77	10 991 739,81
20	Immobilisations incorporelles (sauf 204)	0,00	0,00	0,00	0,00	0,00
204	Subventions d'équipement versées	0,00	0,00	0,00	0,00	0,00
21	Immobilisations corporelles	0,00	0,00	26 153,66	26 153,66	26 153,66
22	Immobilisations reçues en affectation (6)	0,00	0,00	0,00	0,00	0,00
23	Immobilisations en cours	0,00	0,00	0,00	0,00	0,00
	<b>Total des recettes d'équipement</b>	<b>16 812 310,93</b>	<b>0,00</b>	<b>-884 951,71</b>	<b>-884 951,71</b>	<b>15 927 359,22</b>
10	Dotations, fonds divers et réserves (hors 1068)	2 500 506,70	0,00	0,00	0,00	2 500 506,70
1068	Excédents de fonctionnement capitalisés (9)	3 002 749,81	0,00	0,00	0,00	3 002 749,81
138	Autres subvent° invest. non transf.	0,00	0,00	0,00	0,00	0,00
165	Dépôts et cautionnements reçus	0,00	0,00	0,00	0,00	0,00
18	Compte de liaison : affectat° (BA,régie) (7)	0,00	0,00	0,00	0,00	0,00
26	Participat° et créances rattachées	0,00	0,00	0,00	0,00	0,00
27	Autres immobilisations financières	1 199 085,91	0,00	0,00	0,00	1 199 085,91
024	Produits des cessions d'immobilisations	2 741 632,00	0,00	-380 070,03	-380 070,03	2 361 561,97
	<b>Total des recettes financières</b>	<b>9 443 974,42</b>	<b>0,00</b>	<b>-380 070,03</b>	<b>-380 070,03</b>	<b>9 063 904,39</b>

Ville de Rouen - Budget principal - DM - 2018

Chap.	Libellé	Budget de l'exercice(1) I	Restes à réaliser N-1 (2) II	Propositions nouvelles	VOTE (3) III	TOTAL IV = I + II + III
45...	Total des opé. pour le compte de tiers (8)	693 700,00	0,00	150 750,00	150 750,00	844 450,00
<b>Total des recettes réelles d'investissement</b>		<b>26 949 985,35</b>	<b>0,00</b>	<b>-1 114 271,74</b>	<b>-1 114 271,74</b>	<b>25 835 713,61</b>
021	Virement de la sect° de fonctionnement (4)	10 499 928,35		814 741,74	814 741,74	11 314 670,09
040	Opérat° ordre transfert entre sections (4)	13 982 146,17		-5 203,00	-5 203,00	13 976 943,17
041	Opérations patrimoniales (4)	1 836 502,25		0,00	0,00	1 836 502,25
<b>Total des recettes d'ordre d'investissement</b>		<b>26 318 576,77</b>		<b>809 538,74</b>	<b>809 538,74</b>	<b>27 128 115,51</b>
<b>TOTAL</b>		<b>53 268 562,12</b>	<b>0,00</b>	<b>-304 733,00</b>	<b>-304 733,00</b>	<b>52 963 829,12</b>

+

<b>R 001 SOLDE D'EXECUTION POSITIF REPORTE OU ANTICIPE (2)</b>	<b>0,00</b>
--	-------------

=

<b>TOTAL DES RECETTES D'INVESTISSEMENT CUMULEES</b>	<b>52 963 829,12</b>
---	----------------------

**Pour information :**

Il s'agit, pour un budget voté en équilibre, des ressources propres correspondant à l'excédent des recettes réelles de fonctionnement sur les dépenses réelles de fonctionnement. Il sert à financer le remboursement du capital de la dette et les nouveaux investissements de la commune ou de l'établissement.

<b>AUTOFINANCEMENT PREVISIONNEL DÉGAGÉ PAR LA SECTION DE FONCTIONNEMENT (10)</b>	<b>25 291 613,26</b>
--	----------------------

(1) Cf. Modalités de vote I-B.

(2) Inscrire en cas de reprise des résultats de l'exercice précédent (après vote du compte administratif) ou si reprise anticipée des résultats.

(3) Le vote de l'organe délibérant porte uniquement sur les propositions nouvelles.

(4) DF 023 = RI 021 ; DI 040 = RF 042 ; RI 040 = DF 042 ; DI 041 = RI 041 ; DF 043 = RF 043.

(5) A servir uniquement dans le cadre d'un suivi des stocks selon la méthode de l'inventaire permanent simplifié autorisée pour les seules opérations d'aménagements (lotissement, ZAC...) par ailleurs retracées dans le cadre de budgets annexes.

(6) En dépenses, le chapitre 22 retrace les travaux d'investissement réalisés sur les biens reçus en affectation. En recette, il retrace, le cas échéant, l'annulation de tels travaux effectués sur un exercice antérieur.

(7) A servir uniquement lorsque la commune ou l'établissement effectue une dotation initiale en espèces au profit d'un service public non personnalisé qu'elle ou qu'il crée.

(8) Seul le total des opérations pour compte de tiers figure sur cet état (voir le détail Annexe IV A9).

(9) Le compte 1068 n'est pas un chapitre mais un article du chapitre 10.

(10) Solde de l'opération DF 023 + DF 042 – RF 042 ou solde de l'opération RI 021 + RI 040 – DI 040.

<b>II – PRESENTATION GENERALE DU BUDGET</b>	<b>II</b>
<b>BALANCE GENERALE DU BUDGET</b>	<b>B1</b>

**1 – DEPENSES (du présent budget + restes à réaliser)**

	FONCTIONNEMENT	Opérations réelles (1)	Opérations d'ordre (2)	TOTAL
011	Charges à caractère général	11 424,00		11 424,00
012	Charges de personnel, frais assimilés	-14 000,00		-14 000,00
014	Atténuations de produits	51 510,00		51 510,00
60	<i>Achats et variation des stocks (3)</i>		0,00	0,00
65	Autres charges de gestion courante	237 783,20		237 783,20
656	Frais fonctionnement des groupes d'élus (4)	3 000,00		3 000,00
66	Charges financières	0,00	0,00	0,00
67	Charges exceptionnelles	-361 900,00	0,00	-361 900,00
68	Dot. aux amortissements et provisions	0,00	-5 203,00	-5 203,00
71	<i>Production stockée (ou déstockage) (3)</i>		0,00	0,00
022	Dépenses imprévues	0,00		0,00
023	<i>Virement à la section d'investissement</i>		814 741,74	814 741,74
<b>Dépenses de fonctionnement – Total</b>		<b>-72 182,80</b>	<b>809 538,74</b>	<b>737 355,94</b>

+

<b>D 002 RESULTAT REPORTE OU ANTICIPE</b>	<b>0,00</b>
---	-------------

=

<b>TOTAL DES DEPENSES DE FONCTIONNEMENT CUMULEES</b>	<b>737 355,94</b>
--	-------------------

	INVESTISSEMENT	Opérations réelles (1)	Opérations d'ordre (2)	TOTAL
10	Dotations, fonds divers et réserves	0,00	0,00	0,00
13	Subventions d'investissement	156 600,00	0,00	156 600,00
15	<i>Provisions pour risques et charges (5)</i>		0,00	0,00
16	Emprunts et dettes assimilées (sauf 1688 non budgétaire)	0,00	0,00	0,00
18	Compte de liaison : affectat° (BA,régie)	(8) 0,00		0,00
	Total des opérations d'équipement	0,00		0,00
198	<i>Neutral. amort. subv. équip. versées</i>		0,00	0,00
20	Immobilisations incorporelles (sauf 204) (6)	-182 368,00	0,00	-182 368,00
204	Subventions d'équipement versées	-202 523,00	0,00	-202 523,00
21	Immobilisations corporelles (6)	-227 192,00	0,00	-227 192,00
22	Immobilisations reçues en affectation (6)	(9) 0,00	0,00	0,00
23	Immobilisations en cours (6)	0,00	0,00	0,00
26	Participations et créances rattachées	0,00	0,00	0,00
27	Autres immobilisations financières	0,00	0,00	0,00
28	<i>Amortissement des immobilisations (reprises)</i>		0,00	0,00
29	<i>Prov. pour dépréciat° immobilisations (5)</i>		0,00	0,00
39	<i>Prov. dépréciat° des stocks et en-cours (5)</i>		0,00	0,00
45...	Total des opérations pour compte de tiers (7)	150 750,00	0,00	150 750,00
481	<i>Charges à rép. sur plusieurs exercices</i>		0,00	0,00
49	<i>Prov. dépréc. comptes de tiers (5)</i>		0,00	0,00
59	<i>Prov. dépréc. comptes financiers (5)</i>		0,00	0,00
3...	Stocks	0,00	0,00	0,00
020	Dépenses imprévues	0,00		0,00
<b>Dépenses d'investissement – Total</b>		<b>-304 733,00</b>	<b>0,00</b>	<b>-304 733,00</b>

+

<b>D 001 SOLDE D'EXECUTION NEGATIF REPORTE OU ANTICIPE</b>	<b>0,00</b>
--	-------------

=

<b>TOTAL DES DEPENSES D'INVESTISSEMENT CUMULEES</b>	<b>-304 733,00</b>
---	--------------------

- (1) Y compris les opérations relatives au rattachement des charges et des produits et les opérations d'ordre semi-budgétaires.
- (2) Voir liste des opérations d'ordre.
- (3) Permet de retracer des opérations particulières telles que les opérations de stocks liées à la tenue d'un inventaire permanent simplifié.
- (4) Communes, communautés d'agglomération et communautés urbaines de plus de 100 000 habitants.
- (5) Si la commune ou l'établissement applique le régime des provisions budgétaires.
- (6) Hors chapitres « opérations d'équipement ».
- (7) Seul le total des opérations pour compte de tiers figure sur cet état (voir le détail Annexe IV A9).
- (8) A servir uniquement lorsque la commune ou l'établissement effectue une dotation initiale en espèces au profit d'un service public non personnalisé qu'elle ou qu'il crée.
- (9) En dépenses, le chapitre 22 retrace les travaux d'investissement réalisés sur les biens reçus en affectation. En recette, il retrace, le cas échéant, l'annulation de tels travaux effectués sur un exercice antérieur.

<b>II – PRESENTATION GENERALE DU BUDGET</b>	<b>II</b>
<b>BALANCE GENERALE DU BUDGET</b>	<b>B2</b>

**2 – RECETTES (du présent budget + restes à réaliser)**

	FONCTIONNEMENT	Opérations réelles (1)	Opérations d'ordre (2)	TOTAL
013	Atténuations de charges	0,00		0,00
60	Achats et variation des stocks (3)		0,00	0,00
70	Produits services, domaine et ventes div	-37 976,50		-37 976,50
71	Production stockée (ou déstockage)		0,00	0,00
72	Production immobilisée		0,00	0,00
73	Impôts et taxes	188 256,00		188 256,00
74	Dotations et participations	236 556,86		236 556,86
75	Autres produits de gestion courante	-23 937,00	0,00	-23 937,00
76	Produits financiers	0,00	0,00	0,00
77	Produits exceptionnels	374 456,58	0,00	374 456,58
78	Reprise sur amortissements et provisions	0,00	0,00	0,00
79	Transferts de charges		0,00	0,00
<b>Recettes de fonctionnement – Total</b>		<b>737 355,94</b>	<b>0,00</b>	<b>737 355,94</b>

+

<b>R 002 RESULTAT REPORTE OU ANTICIPE</b>	<b>0,00</b>
---	-------------

=

<b>TOTAL DES RECETTES DE FONCTIONNEMENT CUMULEES</b>	<b>737 355,94</b>
--	-------------------

	INVESTISSEMENT	Opérations réelles (1)	Opérations d'ordre (2)	TOTAL
10	Dotations, fonds divers et réserves (sauf 1068)	0,00	0,00	0,00
13	Subventions d'investissement	90 175,40	0,00	90 175,40
15	Provisions pour risques et charges (4)		0,00	0,00
16	Emprunts et dettes assimilées (sauf 1688 non budgétaires)	-1 001 280,77	0,00	-1 001 280,77
18	Compte de liaison : affectat° (BA,régie)	(6) 0,00		0,00
20	Immobilisations incorporelles (sauf 204)	0,00	0,00	0,00
204	Subventions d'équipement versées	0,00	0,00	0,00
21	Immobilisations corporelles	26 153,66	0,00	26 153,66
22	Immobilisations reçues en affectation	(7) 0,00	0,00	0,00
23	Immobilisations en cours	0,00	0,00	0,00
26	Participations et créances rattachées	0,00	0,00	0,00
27	Autres immobilisations financières	0,00	0,00	0,00
28	Amortissement des immobilisations		-5 203,00	-5 203,00
29	Prov. pour dépréciat° immobilisations (4)		0,00	0,00
39	Prov. dépréciat° des stocks et en-cours (4)		0,00	0,00
45...	Opérations pour compte de tiers (5)	150 750,00	0,00	150 750,00
481	Charges à rép. sur plusieurs exercices		0,00	0,00
49	Prov. dépréc. comptes de tiers (4)		0,00	0,00
59	Prov. dépréc. comptes financiers (4)		0,00	0,00
3...	Stocks	0,00	0,00	0,00
021	Virement de la sect° de fonctionnement		814 741,74	814 741,74
024	Produits des cessions d'immobilisations	-380 070,03		-380 070,03
<b>Recettes d'investissement – Total</b>		<b>-1 114 271,74</b>	<b>809 538,74</b>	<b>-304 733,00</b>

+

<b>R 001 SOLDE D'EXECUTION POSITIF REPORTE OU ANTICIPE</b>	<b>0,00</b>
--	-------------

+

<b>AFFECTATION AU COMPTE 1068</b>	<b>0,00</b>
-----------------------------------	-------------

=

<b>TOTAL DES RECETTES D'INVESTISSEMENT CUMULEES</b>	<b>-304 733,00</b>
---	--------------------

- (1) Y compris les opérations relatives au rattachement des charges et des produits et les opérations d'ordre semi-budgétaires.
- (2) Voir liste des opérations d'ordre.
- (3) Permet de retracer des opérations particulières telles que les opérations de stocks liées à la tenue d'un inventaire permanent simplifié.
- (4) Si la commune ou l'établissement applique le régime des provisions budgétaires.
- (5) Seul le total des opérations pour compte de tiers figure sur cet état (voir le détail Annexe IV A9).
- (6) A servir uniquement lorsque la commune ou l'établissement effectue une dotation initiale en espèces au profit d'un service public non personnalisé qu'elle ou qu'il crée.
- (7) En dépenses, le chapitre 22 retrace les travaux d'investissement réalisés sur les biens reçus en affectation. En recette, il retrace, le cas échéant, l'annulation de tels travaux effectués sur un exercice antérieur.

<b>III – VOTE DU BUDGET</b>	<b>III</b>
<b>SECTION DE FONCTIONNEMENT – DETAIL DES DEPENSES</b>	<b>A1</b>

Chap / art (1)	Libellé (1)	Budget de l'exercice (2)	Propositions nouvelles (3)	Vote (4)
<b>011</b>	<b>Charges à caractère général</b>	<b>25 983 128,53</b>	<b>11 424,00</b>	<b>11 424,00</b>
60611	Eau et assainissement	836 420,00	0,00	0,00
60612	Energie - Electricité	3 388 100,00	0,00	0,00
60613	Chauffage urbain	655 000,00	0,00	0,00
60621	Combustibles	1 500 714,75	0,00	0,00
60622	Carburants	564 584,00	0,00	0,00
60623	Alimentation	60 942,00	0,00	0,00
60624	Produits de traitement	52 536,00	0,00	0,00
60628	Autres fournitures non stockées	70 501,00	0,00	0,00
60631	Fournitures d'entretien	336 975,00	20 000,00	20 000,00
60632	Fournitures de petit équipement	1 331 164,00	55 000,00	55 000,00
60633	Fournitures de voirie	185 418,00	0,00	0,00
60636	Vêtements de travail	128 766,00	0,00	0,00
6064	Fournitures administratives	234 320,00	-5 000,00	-5 000,00
6065	Livres, disques, ... (médiathèque)	272 510,00	0,00	0,00
6067	Fournitures scolaires	319 725,78	6 000,00	6 000,00
6068	Autres matières et fournitures	628 950,00	0,00	0,00
611	Contrats de prestations de services	3 000 018,00	35 000,00	35 000,00
6132	Locations immobilières	260 939,00	-2 200,00	-2 200,00
6135	Locations mobilières	596 220,00	-40 000,00	-40 000,00
614	Charges locatives et de copropriété	334 230,00	0,00	0,00
61521	Entretien terrains	276 173,00	0,00	0,00
615221	Entretien, réparations bâtiments publics	965 378,00	-62 500,00	-62 500,00
615228	Entretien, réparations autres bâtiments	11 470,00	0,00	0,00
615231	Entretien, réparations voiries	334 227,00	0,00	0,00
615232	Entretien, réparations réseaux	36 500,00	0,00	0,00
61524	Entretien bois et forêts	10 000,00	0,00	0,00
61551	Entretien matériel roulant	80 000,00	0,00	0,00
61558	Entretien autres biens mobiliers	225 353,00	0,00	0,00
6156	Maintenance	1 517 449,00	-7 500,00	-7 500,00
6161	Multirisques	748 500,00	-14 000,00	-14 000,00
617	Etudes et recherches	65 145,00	-1 260,00	-1 260,00
6182	Documentation générale et technique	198 211,00	-3 500,00	-3 500,00
6184	Versements à des organismes de formation	442 343,00	0,00	0,00
6185	Frais de colloques et de séminaires	1 600,00	0,00	0,00
6188	Autres frais divers	1 016 740,00	12 900,00	12 900,00
6225	Indemnités aux comptable et régisseurs	11 450,00	0,00	0,00
6226	Honoraires	94 000,00	0,00	0,00
6227	Frais d'actes et de contentieux	24 200,00	0,00	0,00
6228	Divers	24 290,00	-10 000,00	-10 000,00
6231	Annonces et insertions	230 900,00	-10 000,00	-10 000,00
6232	Fêtes et cérémonies	54 846,00	0,00	0,00
6233	Foires et expositions	20 000,00	1 200,00	1 200,00
6236	Catalogues et imprimés	107 100,00	0,00	0,00
6237	Publications	128 600,00	0,00	0,00
6238	Divers	291 730,00	1 600,00	1 600,00
6241	Transports de biens	25 444,00	0,00	0,00
6247	Transports collectifs	279 566,00	22 684,00	22 684,00
6248	Divers	1 800,00	0,00	0,00
6251	Voyages et déplacements	91 750,00	0,00	0,00
6255	Frais de déménagement	5 170,00	0,00	0,00
6257	Réceptions	48 278,00	0,00	0,00
6261	Frais d'affranchissement	257 000,00	23 000,00	23 000,00
6262	Frais de télécommunications	717 900,00	-15 000,00	-15 000,00
627	Services bancaires et assimilés	58 000,00	5 000,00	5 000,00
6281	Concours divers (cotisations)	147 245,00	0,00	0,00
6282	Frais de gardiennage (églises, forêts, .	499 069,00	0,00	0,00
6283	Frais de nettoyage des locaux	440 808,00	0,00	0,00
6284	Redevances pour services rendus	2 000,00	0,00	0,00
62876	Remb. frais à un GFP de rattachement	108 000,00	0,00	0,00



Ville de Rouen - Budget principal - DM - 2018

Chap / art (1)	Libellé (1)	Budget de l'exercice (2)	Propositions nouvelles (3)	Vote (4)
6288	Autres services extérieurs	425 290,00	0,00	0,00
63512	Taxes foncières	1 029 000,00	0,00	0,00
6353	Impôts indirects	120 000,00	0,00	0,00
6355	Taxes et impôts sur les véhicules	6 000,00	0,00	0,00
6358	Autres droits	10 000,00	0,00	0,00
637	Autres impôts, taxes (autres organismes)	36 570,00	0,00	0,00
<b>012</b>	<b>Charges de personnel, frais assimilés</b>	<b>86 352 000,00</b>	<b>-14 000,00</b>	<b>-14 000,00</b>
6218	Autre personnel extérieur	82 000,00	0,00	0,00
6331	Versement de transport	960 000,00	0,00	0,00
6332	Cotisations versées au F.N.A.L.	250 000,00	0,00	0,00
6336	Cotisations CNFPT et CDGFPT	430 000,00	0,00	0,00
6338	Autres impôts, taxes sur rémunérations	150 000,00	-11 000,00	-11 000,00
64111	Rémunération principale titulaires	38 563 200,00	0,00	0,00
64112	NBI, SFT, indemnité résidence	1 056 000,00	0,00	0,00
64118	Autres indemnités titulaires	9 465 000,00	0,00	0,00
64131	Rémunérations non tit.	8 000 000,00	0,00	0,00
64138	Autres indemnités non tit.	1 265 000,00	0,00	0,00
64161	Emplois jeunes	2 000,00	0,00	0,00
64162	Emplois d'avenir	180 000,00	0,00	0,00
64168	Autres emplois d'insertion	0,00	0,00	0,00
6417	Rémunérations des apprentis	300 000,00	0,00	0,00
6451	Cotisations à l'U.R.S.S.A.F.	9 200 000,00	0,00	0,00
6453	Cotisations aux caisses de retraites	13 100 000,00	0,00	0,00
6454	Cotisations aux A.S.S.E.D.I.C.	550 000,00	0,00	0,00
6455	Cotisations pour assurance du personnel	190 000,00	0,00	0,00
6458	Cotis. aux autres organismes sociaux	153 000,00	0,00	0,00
64731	Allocations chômage versées directement	13 800,00	0,00	0,00
6475	Médecine du travail, pharmacie	76 000,00	0,00	0,00
6478	Autres charges sociales diverses	2 200 000,00	-3 000,00	-3 000,00
6488	Autres charges	166 000,00	0,00	0,00
<b>014</b>	<b>Atténuations de produits</b>	<b>777 161,00</b>	<b>51 510,00</b>	<b>51 510,00</b>
7391172	Dégrèvt taxe habitat° sur logements vaca	390 000,00	0,00	0,00
739118	Autres reversements de fiscalité	1 500,00	0,00	0,00
739223	Fonds péréquation ress. com. et intercom	381 561,00	51 510,00	51 510,00
7489	Reverst, restitut° sur autres attribut°	4 100,00	0,00	0,00
<b>65</b>	<b>Autres charges de gestion courante</b>	<b>19 063 416,47</b>	<b>237 783,20</b>	<b>237 783,20</b>
651	Redevances pour licences, logiciels, ...	4 400,00	0,00	0,00
6531	Indemnités	635 000,00	11 000,00	11 000,00
6532	Frais de mission	9 200,00	0,00	0,00
6533	Cotisations de retraite	57 000,00	0,00	0,00
6534	Cotis. de sécurité sociale - part patron	155 000,00	0,00	0,00
6535	Formation	4 500,00	0,00	0,00
6541	Créances admises en non-valeur	124 000,00	0,00	0,00
6542	Créances éteintes	0,00	0,00	0,00
6555	Contribut° CNFPT (personnel privé emploi	38 000,00	0,00	0,00
6558	Autres contributions obligatoires	548 655,00	-16 400,00	-16 400,00
657341	Subv. fonct. Communes du GFP	50 000,00	0,00	0,00
657351	Subv. fonct. GFP de rattachement	107 589,00	0,00	0,00
657358	Subv. fonct. Autres groupements	4 035 164,00	-29 167,00	-29 167,00
657362	Subv. fonct. CCAS	4 251 250,00	230 000,00	230 000,00
65737	Autres établissements publics locaux	2 959 612,00	0,00	0,00
65738	Subv. fonct. Autres organismes publics	0,00	0,00	0,00
6574	Subv. fonct. Associat°, personnes privée	6 084 046,47	42 350,20	42 350,20
<b>656</b>	<b>Frais fonctionnement des groupes d'élus</b>	<b>185 160,00</b>	<b>3 000,00</b>	<b>3 000,00</b>
6561	Frais de personnel	183 260,00	3 000,00	3 000,00
6562	Matériel, équipement et fournitures	1 900,00	0,00	0,00
<b>TOTAL = DEPENSES DE GESTION DES SERVICES (a)</b> <b>= (011 + 012 + 014 + 65 + 656)</b>		<b>132 360 866,00</b>	<b>289 717,20</b>	<b>289 717,20</b>
<b>66</b>	<b>Charges financières (b)</b>	<b>5 541 900,00</b>	<b>0,00</b>	<b>0,00</b>
66111	Intérêts réglés à l'échéance	4 500 000,00	0,00	0,00
66112	Intérêts - Rattachement des ICNE	200 000,00	0,00	0,00
6615	Intérêts comptes courants et de dépôts	50 000,00	0,00	0,00
6681	Indemnité rbt anticipé emprunt à risque	360 000,00	0,00	0,00

Chap / art (1)	Libellé (1)	Budget de l'exercice (2)	Propositions nouvelles (3)	Vote (4)
6688	Autres	431 900,00	0,00	0,00
<b>67</b>	<b>Charges exceptionnelles (c)</b>	<b>3 104 656,59</b>	<b>-361 900,00</b>	<b>-361 900,00</b>
6711	Intérêts moratoires, pénalités / marché	200,00	0,00	0,00
6712	Amendes fiscales et pénales	0,00	0,00	0,00
6713	Secours et dots	74 000,00	0,00	0,00
6714	Bourses et prix	21 490,00	-2 900,00	-2 900,00
6718	Autres charges exceptionnelles gestion	45 000,00	0,00	0,00
673	Titres annulés (sur exercices antérieurs)	210 170,00	0,00	0,00
67441	Subv. budgets annexes et régies (AF)	737 141,59	0,00	0,00
67443	Subv. aux fermiers et concessionnaires	1 966 000,00	-373 000,00	-373 000,00
6745	Subv. aux personnes de droit privé	15 140,00	0,00	0,00
678	Autres charges exceptionnelles	35 515,00	14 000,00	14 000,00
<b>68</b>	<b>Dotations provisions semi-budgétaires (d) (6)</b>	<b>0,00</b>	<b>0,00</b>	<b>0,00</b>
<b>022</b>	<b>Dépenses imprévues (e)</b>	<b>0,00</b>	<b>0,00</b>	<b>0,00</b>
<b>TOTAL DES DEPENSES REELLES = a + b + c + d + e</b>		<b>141 007 422,59</b>	<b>-72 182,80</b>	<b>-72 182,80</b>
<b>023</b>	<b>Virement à la section d'investissement</b>	<b>10 499 928,35</b>	<b>814 741,74</b>	<b>814 741,74</b>
<b>042</b>	<b>Opérat° ordre transfert entre sections (7) (8) (9)</b>	<b>13 982 146,17</b>	<b>-5 203,00</b>	<b>-5 203,00</b>
675	Valeurs comptables immobilisations cédée	0,00	0,00	0,00
6761	Différences sur réalisations (positives)	0,00	0,00	0,00
6811	Dot. amort. et prov. Immos incorporelles	13 312 411,17	-5 203,00	-5 203,00
6815	Dot. prov. pour risques fonct. courant	146 600,00	0,00	0,00
6862	Dot. amort. charges financ. à répartir	523 135,00	0,00	0,00
<b>TOTAL DES PRELEVEMENTS AU PROFIT DE LA SECTION D'INVESTISSEMENT</b>		<b>24 482 074,52</b>	<b>809 538,74</b>	<b>809 538,74</b>
<b>043</b>	<b>Opérat° ordre intérieur de la section (10)</b>	<b>0,00</b>	<b>0,00</b>	<b>0,00</b>
<b>TOTAL DES DEPENSES D'ORDRE</b>		<b>24 482 074,52</b>	<b>809 538,74</b>	<b>809 538,74</b>
<b>TOTAL DES DEPENSES DE FONCTIONNEMENT DE L'EXERCICE (= Total des opérations réelles et d'ordre)</b>		<b>165 489 497,11</b>	<b>737 355,94</b>	<b>737 355,94</b>

+

<b>RESTES A REALISER N-1 (11)</b>	<b>0,00</b>
-----------------------------------	-------------

+

<b>D 002 RESULTAT REPORTE OU ANTICIPE (11)</b>	<b>0,00</b>
--	-------------

=

<b>TOTAL DES DEPENSES DE FONCTIONNEMENT CUMULEES</b>	<b>737 355,94</b>
--	-------------------

**Détail du calcul des ICNE au compte 66112 (5)**

Montant des ICNE de l'exercice	926 364,32
Montant des ICNE de l'exercice N-1	726 364,32
= Différence ICNE N – ICNE N-1	200 000,00

(1) Détailler les chapitres budgétaires par article conformément au plan de comptes appliqué par la commune ou l'établissement.

(2) Cf. Modalités de vote I-B.

(3) Hors restes à réaliser.

(4) Le vote de l'organe délibérant porte uniquement sur les propositions nouvelles.

(5) Le montant des ICNE de l'exercice correspond au montant de l'étape en cours cumulé aux crédits de l'exercice. Si le montant des ICNE de l'exercice est inférieur au montant de l'exercice N-1, le montant du compte 66112 sera négatif.

(6) Si la commune ou l'établissement applique le régime des provisions semi-budgétaires.

(7) Cf. définitions du chapitre des opérations d'ordre, DF 042 = RI 040.

(8) Aucune prévision budgétaire ne doit figurer aux articles 675 et 676 (cf. chapitre 024 « produit des cessions d'immobilisation »).

(9) Le compte 6815 peut figurer dans le détail du chapitre 042 si la commune ou l'établissement applique le régime des provisions budgétaires.

(10) Chapitre destiné à retracer les opérations particulières telles que les opérations de stocks ou liées à la tenue d'un inventaire permanent simplifié.

(11) Inscrire en cas de reprise des résultats de l'exercice précédent (après vote du compte administratif ou si reprise anticipée des résultats).

<b>III – VOTE DU BUDGET</b>	<b>III</b>
<b>SECTION DE FONCTIONNEMENT – DETAIL DES RECETTES</b>	<b>A2</b>

Chap / art (1)	Libellé (1)	Budget de l'exercice (2)	Propositions nouvelles (3)	Vote (4)
<b>013</b>	<b>Atténuations de charges</b>	<b>1 271 550,00</b>	<b>0,00</b>	<b>0,00</b>
6419	Remboursements rémunérations personnel	371 550,00	0,00	0,00
6459	Rembours charges SS et prévoyance	40 000,00	0,00	0,00
6479	Rembours sur autres charges sociales	860 000,00	0,00	0,00
<b>70</b>	<b>Produits services, domaine et ventes div</b>	<b>10 395 987,00</b>	<b>-37 976,50</b>	<b>-37 976,50</b>
70311	Concessions cimetières (produit net)	301 200,00	0,00	0,00
70321	Stationnement et location voie publique	571 400,00	0,00	0,00
70322	Stationnement, locat° domaine portuaire,	26 000,00	0,00	0,00
70323	Redev. occupat° domaine public communal	0,00	0,00	0,00
70328	Autres droits stationnement et location	24 000,00	0,00	0,00
70384	Forfait de post-stationnement	60 000,00	20 000,00	20 000,00
70388	Autres redevances et recettes diverses	21 930,00	0,00	0,00
7062	Redevances services à caractère culturel	489 500,00	0,00	0,00
70631	Redevances services à caractère sportif	999 000,00	0,00	0,00
70632	Redevances services à caractère loisir	317 000,00	0,00	0,00
7064	Taxes de désinfect° (services hygiène)	19 000,00	0,00	0,00
7066	Redevances services à caractère social	1 050 000,00	0,00	0,00
7067	Redev. services périscolaires et enseign	2 726 000,00	0,00	0,00
70688	Autres prestations de services	10 800,00	0,00	0,00
7083	Locations diverses (autres qu'immeubles)	89 000,00	0,00	0,00
70841	Mise à dispo personnel B.A. , régies	178 000,00	0,00	0,00
70846	Mise à dispo personnel GFP rattachement	0,00	0,00	0,00
70848	Mise à dispo personnel autres organismes	1 000,00	0,00	0,00
70873	Remb. frais par les C.C.A.S.	436 457,00	-77 000,00	-77 000,00
70875	Remb. frais par les communes du GFP	20 000,00	0,00	0,00
70876	Remb. frais par le GFP de rattachement	2 700 000,00	31 000,00	31 000,00
70878	Remb. frais par d'autres redevables	347 700,00	-11 976,50	-11 976,50
7088	Produits activités annexes (abonnements)	8 000,00	0,00	0,00
<b>73</b>	<b>Impôts et taxes</b>	<b>102 200 939,50</b>	<b>188 256,00</b>	<b>188 256,00</b>
73111	Taxes foncières et d'habitation	77 361 464,00	264 029,00	264 029,00
73211	Attribution de compensation	7 392 208,50	0,00	0,00
73212	Dotations de solidarité communautaire	2 487 191,00	37 672,00	37 672,00
73221	FNGIR	0,00	0,00	0,00
73223	Fonds péréquation ress. com. et intercom	1 553 156,00	-88 445,00	-88 445,00
7328	Autres fiscalités reversées	0,00	0,00	0,00
7336	Droits de place	753 270,00	0,00	0,00
7337	Droits de stationnement	5 250 000,00	-625 000,00	-625 000,00
7338	Autres taxes	651 350,00	0,00	0,00
7343	Taxes sur les pylônes électriques	2 300,00	0,00	0,00
7351	Taxe consommation finale d'électricité	2 200 000,00	0,00	0,00
7368	Taxes locales sur la publicité extérieur	550 000,00	0,00	0,00
7381	Taxes additionnelles droits de mutation	4 000 000,00	600 000,00	600 000,00
<b>74</b>	<b>Dotations et participations</b>	<b>40 949 138,00</b>	<b>236 556,86</b>	<b>236 556,86</b>
7411	Dotations forfaitaire	27 410 678,00	0,00	0,00
74123	Dotations de solidarité urbaine	3 264 914,00	0,00	0,00
74127	Dotations nationales de péréquation	37 504,00	0,00	0,00
744	FCTVA	0,00	0,00	0,00
7461	DGD	1 040 000,00	0,00	0,00
74718	Autres participations Etat	931 603,00	131 270,00	131 270,00
7472	Participat° Régions	0,00	98 768,32	98 768,32
7473	Participat° Départements	206 000,00	2 818,54	2 818,54
74741	Participat° Communes du GFP	115 000,00	0,00	0,00
74751	Participat° GFP de rattachement	152 000,00	0,00	0,00
7477	Participat° Budget communautaire et FS	20 000,00	0,00	0,00
7478	Participat° Autres organismes	5 092 543,00	3 700,00	3 700,00
74833	Etat - Compensation CET (CVAE et CFE)	0,00	0,00	0,00
74834	Etat - Compens. exonérat° taxes foncière	276 767,00	0,00	0,00
74835	Etat - Compens. exonérat° taxe habitat°	2 378 629,00	0,00	0,00
7484	Dotations de recensement	23 500,00	0,00	0,00

Chap / art (1)	Libellé (1)	Budget de l'exercice (2)	Propositions nouvelles (3)	Vote (4)
7488	Autres attributions et participations	0,00	0,00	0,00
<b>75</b>	<b>Autres produits de gestion courante</b>	<b>1 061 304,00</b>	<b>-23 937,00</b>	<b>-23 937,00</b>
751	Redevances pour licences, logiciels, ...	0,00	0,00	0,00
752	Revenus des immeubles	1 060 644,00	-23 937,00	-23 937,00
757	Redevances versées par fermiers, conces.	660,00	0,00	0,00
758	Produits divers de gestion courante	0,00	0,00	0,00
<b>TOTAL = RECETTES DE GESTION DES SERVICES (a) = 70 + 73 + 74 + 75 + 013</b>		<b>155 878 918,50</b>	<b>362 899,36</b>	<b>362 899,36</b>
<b>76</b>	<b>Produits financiers (b)</b>	<b>788 545,00</b>	<b>0,00</b>	<b>0,00</b>
761	Produits de participations	8 950,00	0,00	0,00
76232	Remb. intérêts emprunts GFP rattachement	232 595,00	0,00	0,00
7688	Autres	547 000,00	0,00	0,00
<b>77</b>	<b>Produits exceptionnels (c)</b>	<b>152 500,00</b>	<b>374 456,58</b>	<b>374 456,58</b>
7711	Dédits et pénalités perçus	52 500,00	22 500,00	22 500,00
7714	Recouvert créances admises en non valeur	0,00	4 979,09	4 979,09
7718	Autres produits except. opérat° gestion	0,00	260 660,00	260 660,00
773	Mandats annulés (exercices antérieurs)	0,00	5 224,15	5 224,15
775	Produits des cessions d'immobilisations	0,00	0,00	0,00
7788	Produits exceptionnels divers	100 000,00	81 093,34	81 093,34
<b>78</b>	<b>Reprises provisions semi-budgétaires (d) (5)</b>	<b>0,00</b>	<b>0,00</b>	<b>0,00</b>
<b>TOTAL DES RECETTES REELLES = a + b + c + d</b>		<b>156 819 963,50</b>	<b>737 355,94</b>	<b>737 355,94</b>
<b>042</b>	<b>Opérat° ordre transfert entre sections (6) (7) (8)</b>	<b>0,00</b>	<b>0,00</b>	<b>0,00</b>
7761	Diff / réal (+) transférées en invest.	0,00	0,00	0,00
<b>043</b>	<b>Opérat° ordre intérieur de la section (9)</b>	<b>0,00</b>	<b>0,00</b>	<b>0,00</b>
<b>TOTAL DES RECETTES D'ORDRE</b>		<b>0,00</b>	<b>0,00</b>	<b>0,00</b>
<b>TOTAL DES RECETTES DE FONCTIONNEMENT DE L'EXERCICE (= Total des opérations réelles et d'ordre)</b>		<b>156 819 963,50</b>	<b>737 355,94</b>	<b>737 355,94</b>

+

<b>RESTES A REALISER N-1 (10)</b>	<b>0,00</b>
-----------------------------------	-------------

+

<b>R 002 RESULTAT REPORTE OU ANTICIPE (10)</b>	<b>0,00</b>
--	-------------

=

<b>TOTAL DES RECETTES DE FONCTIONNEMENT CUMULEES</b>	<b>737 355,94</b>
--	-------------------

**Détail du calcul des ICNE au compte 7622 (11)**

Montant des ICNE de l'exercice	0,00
Montant des ICNE de l'exercice N-1	0,00
= Différence ICNE N – ICNE N-1	0,00

(1) Détailler les chapitres budgétaires par article conformément au plan de comptes appliqué par la commune ou l'établissement.

(2) Cf. Modalités de vote I-B.

(3) Hors restes à réaliser.

(4) Le vote de l'assemblée porte uniquement sur les propositions nouvelles.

(5) Si la commune ou l'établissement applique le régime des provisions semi-budgétaires.

(6) Cf. définitions du chapitre des opérations d'ordre, RF 042 = DI 040.

(7) Aucune prévision budgétaire ne doit figurer aux articles 775 et 776 (cf. chapitre 024 « produit des cessions d'immobilisation »).

(8) Le compte 7815 peut figurer dans le détail du chapitre 042 si la commune ou l'établissement applique le régime des provisions budgétaires.

(9) Chapitre destiné à retracer les opérations particulières telles que les opérations de stocks ou liées à la tenue d'un inventaire permanent simplifié.

(10) Inscire en cas de reprise des résultats de l'exercice précédent (après vote du compte administratif ou si reprise anticipée des résultats).

(11) Le montant des ICNE de l'exercice correspond au montant de l'étape en cours cumulé aux crédits de l'exercice. Si le montant des ICNE de l'exercice est inférieur au montant de l'exercice N-1, le montant du compte 7622 sera négatif.

<b>III – VOTE DU BUDGET</b>	<b>III</b>
<b>SECTION D'INVESTISSEMENT – DETAIL DES DEPENSES</b>	<b>B1</b>

Chap / art (1)	Libellé (1)	Budget de l'exercice (2)	Propositions nouvelles (3)	Vote (4)
<b>010</b>	<b>Stocks</b>	<b>0,00</b>	<b>0,00</b>	<b>0,00</b>
<b>20</b>	<b>Immobilisations incorporelles (sauf opérations et 204)</b>	<b>1 172 159,93</b>	<b>-182 368,00</b>	<b>-182 368,00</b>
2031	Frais d'études	451 264,39	-20 000,00	-20 000,00
2051	Concessions, droits similaires	720 895,54	-162 368,00	-162 368,00
<b>204</b>	<b>Subventions d'équipement versées (hors opérations)</b>	<b>2 399 712,14</b>	<b>-202 523,00</b>	<b>-202 523,00</b>
2041512	GFP rat : Bâtiments, installations	599 311,76	-156 600,00	-156 600,00
204182	Autres org pub - Bâtiments et installat°	1 711 065,00	3 411,00	3 411,00
20422	Privé : Bâtiments, installations	89 335,38	-49 334,00	-49 334,00
<b>21</b>	<b>Immobilisations corporelles (hors opérations)</b>	<b>21 773 641,55</b>	<b>-227 192,00</b>	<b>-227 192,00</b>
2115	Terrains bâtis	95 000,00	0,00	0,00
2116	Cimetières	110 000,00	0,00	0,00
2121	Plantations d'arbres et d'arbustes	75 000,00	0,00	0,00
2128	Autres agencements et aménagements	3 112 906,00	85 000,00	85 000,00
21316	Equipements du cimetière	20 000,00	0,00	0,00
21318	Autres bâtiments publics	750 000,00	0,00	0,00
2135	Installations générales, agencements	13 640 130,76	-381 896,00	-381 896,00
2138	Autres constructions	0,00	0,00	0,00
2151	Réseaux de voirie	0,00	0,00	0,00
2152	Installations de voirie	0,00	0,00	0,00
21571	Matériel roulant	719 000,00	0,00	0,00
2158	Autres inst.,matériel,outil. techniques	1 438 148,33	-10 000,00	-10 000,00
2161	Oeuvres et objets d'art	10 000,00	0,00	0,00
2168	Autres collections et oeuvres d'art	6 967,00	0,00	0,00
2181	Installat° générales, agencements	0,00	0,00	0,00
2182	Matériel de transport	423 000,00	0,00	0,00
2183	Matériel de bureau et informatique	557 518,34	88 204,00	88 204,00
2184	Mobilier	204 040,81	16 500,00	16 500,00
2185	Cheptel	0,00	0,00	0,00
2188	Autres immobilisations corporelles	611 930,31	-25 000,00	-25 000,00
<b>22</b>	<b>Immobilisations reçues en affectation (hors opérations)</b>	<b>0,00</b>	<b>0,00</b>	<b>0,00</b>
<b>23</b>	<b>Immobilisations en cours (hors opérations)</b>	<b>524 883,19</b>	<b>0,00</b>	<b>0,00</b>
2313	Constructions	313 001,25	0,00	0,00
2315	Installat°, matériel et outillage techni	1 100,96	0,00	0,00
2318	Autres immo. corporelles en cours	210 780,98	0,00	0,00
<b>Total des dépenses d'équipement</b>		<b>25 870 396,81</b>	<b>-612 083,00</b>	<b>-612 083,00</b>
<b>10</b>	<b>Dotations, fonds divers et réserves</b>	<b>21 415,00</b>	<b>0,00</b>	<b>0,00</b>
10223	TLE	0,00	0,00	0,00
10226	Taxe d'aménagement	21 415,00	0,00	0,00
103	Plan de relance FCTVA	0,00	0,00	0,00
<b>13</b>	<b>Subventions d'investissement</b>	<b>2 065,00</b>	<b>156 600,00</b>	<b>156 600,00</b>
1321	Subv. non transf. Etat, établ. nationaux	2 065,00	156 600,00	156 600,00
1328	Autres subventions d'équip. non transf.	0,00	0,00	0,00
<b>16</b>	<b>Emprunts et dettes assimilées</b>	<b>21 841 733,25</b>	<b>0,00</b>	<b>0,00</b>
1641	Emprunts en euros	15 750 000,00	0,00	0,00
16441	Opérat° afférentes à l'emprunt	150 000,00	0,00	0,00
16449	Opérat° de tirage sur ligne trésorerie	5 796 502,25	0,00	0,00
16818	Emprunts - Autres prêteurs	145 231,00	0,00	0,00
168751	Dettes - GFP de rattachement	0,00	0,00	0,00
<b>18</b>	<b>Compte de liaison : affectat° (BA,régie)</b>	<b>0,00</b>	<b>0,00</b>	<b>0,00</b>
<b>26</b>	<b>Participat° et créances rattachées</b>	<b>0,00</b>	<b>0,00</b>	<b>0,00</b>
261	Titres de participation	0,00	0,00	0,00
<b>27</b>	<b>Autres immobilisations financières</b>	<b>0,00</b>	<b>0,00</b>	<b>0,00</b>
<b>020</b>	<b>Dépenses imprévues</b>	<b>0,00</b>	<b>0,00</b>	<b>0,00</b>
<b>Total des dépenses financières</b>		<b>21 865 213,25</b>	<b>156 600,00</b>	<b>156 600,00</b>
45812	Opérations sous mandat (dépenses) CCAS DSI (6)	60 000,00	16 000,00	16 000,00
45814	Opérations sous mandat (dépenses) (6)	243 700,00	134 750,00	134 750,00

Ville de Rouen - Budget principal - DM - 2018

Chap / art (1)	Libellé (1)	Budget de l'exercice (2)	Propositions nouvelles (3)	Vote (4)
45815	Opérations sous mandat (dépenses)-Musées et Muséum de Rouen (6)	390 000,00	0,00	0,00
<b>Total des dépenses d'opérations pour compte de tiers</b>		<b>693 700,00</b>	<b>150 750,00</b>	<b>150 750,00</b>
<b>TOTAL DEPENSES REELLES</b>		<b>48 429 310,06</b>	<b>-304 733,00</b>	<b>-304 733,00</b>
<b>040</b>	<b>Opérat° ordre transfert entre sections (7)</b>	<b>0,00</b>	<b>0,00</b>	<b>0,00</b>
	<b>Reprises sur autofinancement antérieur (8)</b>	<b>0,00</b>	<b>0,00</b>	<b>0,00</b>
192	Plus ou moins-values sur cession immo.	0,00	0,00	0,00
	<b>Charges transférées (9)</b>	<b>0,00</b>	<b>0,00</b>	<b>0,00</b>
<b>041</b>	<b>Opérations patrimoniales (10)</b>	<b>1 836 502,25</b>	<b>0,00</b>	<b>0,00</b>
16441	Opérat° afférentes à l'emprunt	1 536 502,25	0,00	0,00
2313	Constructions	300 000,00	0,00	0,00
2315	Installat°, matériel et outillage techni	0,00	0,00	0,00
<b>TOTAL DEPENSES D'ORDRE</b>		<b>1 836 502,25</b>	<b>0,00</b>	<b>0,00</b>
<b>TOTAL DES DEPENSES D'INVESTISSEMENT DE L'EXERCICE (= Total des dépenses réelles et d'ordre)</b>		<b>50 265 812,31</b>	<b>-304 733,00</b>	<b>-304 733,00</b>

+

<b>RESTES A REALISER N-1 (11)</b>			<b>0,00</b>
-----------------------------------	--	--	-------------

+

<b>D 001 SOLDE D'EXECUTION NEGATIF REPORTE OU ANTICIPE (11)</b>			<b>0,00</b>
---	--	--	-------------

=

<b>TOTAL DES DEPENSES D'INVESTISSEMENT CUMULEES</b>			<b>-304 733,00</b>
---	--	--	--------------------

(1) Détailler les chapitres budgétaires par article conformément au plan de comptes appliqué par la commune ou l'établissement.

(2) Cf. Modalités de vote, I-B.

(3) Hors restes à réaliser.

(4) Le vote de l'organe délibérant porte uniquement sur les propositions nouvelles.

(5) Voir état III B 3 pour le détail des opérations d'équipement.

(6) Voir annexe IV A 9 pour le détail des opérations pour compte de tiers.

(7) Cf. définitions du chapitre des opérations d'ordre, *DI 040 = RF 042*.

(8) Les comptes 15, 29, 39, 49 et 59 peuvent figurer dans le détail du chapitre 040 si la commune ou l'établissement applique le régime des provisions budgétaires.

(9) Aucune prévision budgétaire ne doit figurer à l'article 192 (cf. chapitre 024 « produit des cessions d'immobilisation »).

(10) Cf. définitions du chapitre des opérations d'ordre, *DI 041 = RI 041*.

(11) Inscrive en cas de reprise des résultats de l'exercice précédent (après vote du compte administratif ou si reprise anticipée des résultats).

<b>III – VOTE DU BUDGET</b>	<b>III</b>
<b>SECTION D'INVESTISSEMENT – DETAIL DES RECETTES</b>	<b>B2</b>

Chap / art (1)	Libellé (1)	Budget de l'exercice (2)	Propositions nouvelles (3)	Vote (4)
<b>010</b>	<b>Stocks</b>	<b>0,00</b>	<b>0,00</b>	<b>0,00</b>
<b>13</b>	<b>Subventions d'investissement (hors 138)</b>	<b>4 819 290,35</b>	<b>90 175,40</b>	<b>90 175,40</b>
1321	Subv. non transf. Etat, établ. nationaux	756 415,85	71 875,40	71 875,40
1322	Subv. non transf. Régions	1 734 891,50	0,00	0,00
1323	Subv. non transf. Départements	0,00	69 300,00	69 300,00
13241	Subv. non transf. Communes du GFP	0,00	0,00	0,00
13251	Subv. non transf. GFP de rattachement	2 078 000,00	-16 000,00	-16 000,00
1327	Subv. non transf. Budget communautaire	0,00	0,00	0,00
1328	Autres subventions d'équip. non transf.	249 983,00	-35 000,00	-35 000,00
1345	Part. non réalis. aire station. non tran	0,00	0,00	0,00
<b>16</b>	<b>Emprunts et dettes assimilées (hors 165)</b>	<b>11 993 020,58</b>	<b>-1 001 280,77</b>	<b>-1 001 280,77</b>
1641	Emprunts en euros	7 733 020,58	-1 001 280,77	-1 001 280,77
16449	Opérat° de tirage sur ligne trésorerie	4 260 000,00	0,00	0,00
<b>20</b>	<b>Immobilisations incorporelles (sauf 204)</b>	<b>0,00</b>	<b>0,00</b>	<b>0,00</b>
<b>204</b>	<b>Subventions d'équipement versées</b>	<b>0,00</b>	<b>0,00</b>	<b>0,00</b>
<b>21</b>	<b>Immobilisations corporelles</b>	<b>0,00</b>	<b>26 153,66</b>	<b>26 153,66</b>
2135	Installations générales, agencements	0,00	0,00	0,00
2183	Matériel de bureau et informatique	0,00	26 153,66	26 153,66
<b>22</b>	<b>Immobilisations reçues en affectation</b>	<b>0,00</b>	<b>0,00</b>	<b>0,00</b>
<b>23</b>	<b>Immobilisations en cours</b>	<b>0,00</b>	<b>0,00</b>	<b>0,00</b>
2313	Constructions	0,00	0,00	0,00
<b>Total des recettes d'équipement</b>		<b>16 812 310,93</b>	<b>-884 951,71</b>	<b>-884 951,71</b>
<b>10</b>	<b>Dotations, fonds divers et réserves</b>	<b>5 503 256,51</b>	<b>0,00</b>	<b>0,00</b>
10222	FCTVA	2 357 883,70	0,00	0,00
10223	TLE	65 963,00	0,00	0,00
10226	Taxe d'aménagement	76 660,00	0,00	0,00
1068	Excédents de fonctionnement capitalisés	3 002 749,81	0,00	0,00
<b>138</b>	<b>Autres subvent° invest. non transf.</b>	<b>0,00</b>	<b>0,00</b>	<b>0,00</b>
<b>165</b>	<b>Dépôts et cautionnements reçus</b>	<b>0,00</b>	<b>0,00</b>	<b>0,00</b>
<b>18</b>	<b>Compte de liaison : affectat° (BA,régie)</b>	<b>0,00</b>	<b>0,00</b>	<b>0,00</b>
<b>26</b>	<b>Participat° et créances rattachées</b>	<b>0,00</b>	<b>0,00</b>	<b>0,00</b>
<b>27</b>	<b>Autres immobilisations financières</b>	<b>1 199 085,91</b>	<b>0,00</b>	<b>0,00</b>
276351	Créance GFP de rattachement	499 085,91	0,00	0,00
27638	Créance Autres établissements publics	0,00	0,00	0,00
2764	Créances sur personnes de droit privé	700 000,00	0,00	0,00
<b>024</b>	<b>Produits des cessions d'immobilisations</b>	<b>2 741 632,00</b>	<b>-380 070,03</b>	<b>-380 070,03</b>
<b>Total des recettes financières</b>		<b>9 443 974,42</b>	<b>-380 070,03</b>	<b>-380 070,03</b>
45822	Opérations sous mandat (recettes) CCAS DSI (5)	60 000,00	16 000,00	16 000,00
45824	Opérations sous mandat (recettes) (5)	243 700,00	134 750,00	134 750,00
45825	Opérations sous mandat (recettes)-Musées et Muséum de Rouen (5)	390 000,00	0,00	0,00
<b>Total des recettes d'opérations pour compte de tiers</b>		<b>693 700,00</b>	<b>150 750,00</b>	<b>150 750,00</b>
<b>TOTAL RECETTES REELLES</b>		<b>26 949 985,35</b>	<b>-1 114 271,74</b>	<b>-1 114 271,74</b>
<b>021</b>	<b>Virement de la sect° de fonctionnement</b>	<b>10 499 928,35</b>	<b>814 741,74</b>	<b>814 741,74</b>
<b>040</b>	<b>Opérat° ordre transfert entre sections (6) (7) (8)</b>	<b>13 982 146,17</b>	<b>-5 203,00</b>	<b>-5 203,00</b>
15112	Provisions pour litiges	146 600,00	0,00	0,00
192	Plus ou moins-values sur cession immo.	0,00	0,00	0,00
2112	Terrains de voirie	0,00	0,00	0,00
2113	Terrains aménagés autres que voirie	0,00	0,00	0,00
2115	Terrains bâtis	0,00	0,00	0,00
21312	Bâtiments scolaires	0,00	0,00	0,00
21318	Autres bâtiments publics	0,00	0,00	0,00
2132	Immeubles de rapport	0,00	0,00	0,00
2135	Installations générales, agencements	0,00	0,00	0,00

Chap / art (1)	Libellé (1)	Budget de l'exercice (2)	Propositions nouvelles (3)	Vote (4)
2152	Installations de voirie	0,00	0,00	0,00
21578	Autre matériel et outillage de voirie	0,00	0,00	0,00
2158	Autres inst.,matériel,outil. techniques	0,00	0,00	0,00
2188	Autres immobilisations corporelles	0,00	0,00	0,00
28031	Frais d'études	65 381,00	45,00	45,00
2804112	Subv. Etat : Bâtiments, installations	223 610,00	0,00	0,00
2804121	Subv.Régions : Bien mobilier, matériel	736,00	0,00	0,00
2804122	Subv.Régions : Bâtiments, installations	13 000,00	0,00	0,00
28041413	Subv.Cne GFP : Projet infrastructure	2 495,00	0,00	0,00
28041512	GFP rat : Bâtiments, installations	90 185,00	5 220,00	5 220,00
28041622	CCAS : Bâtiments, installations	67 444,00	0,00	0,00
2804172	Autres EPL : Bâtiments, installations	30 604,00	0,00	0,00
2804181	Autres org pub - Biens mob, mat, études	208 599,00	0,00	0,00
2804182	Autres org pub - Bâtiments et installat°	2 975 784,00	0,00	0,00
2804183	Autres org pub-Proj infrastruct int nat.	1 666,00	0,00	0,00
280421	Privé : Bien mobilier, matériel	8 535,00	0,00	0,00
280422	Privé : Bâtiments, installations	294 278,00	0,00	0,00
2804412	Sub nat org pub - Bâtiments, installat°	18 828,00	0,00	0,00
28051	Concessions et droits similaires	324 109,22	0,00	0,00
28088	Autres immobilisations incorporelles	0,00	0,00	0,00
28121	Plantations d'arbres et d'arbustes	30 144,00	0,00	0,00
28128	Autres aménagements de terrains	399 487,71	2 092,00	2 092,00
28132	Immeubles de rapport	11 036,00	0,00	0,00
28135	Installations générales, agencements, ..	3 350 471,62	-11 778,00	-11 778,00
28138	Autres constructions	96 882,00	0,00	0,00
28152	Installations de voirie	269 714,00	0,00	0,00
281533	Réseaux câblés	0,00	0,00	0,00
281538	Autres réseaux	7 360,00	0,00	0,00
281568	Autres matériels, outillages incendie	0,00	0,00	0,00
281571	Matériel roulant	155 734,76	0,00	0,00
281578	Autre matériel et outillage de voirie	1 750,00	0,00	0,00
28158	Autres installat°, matériel et outillage	1 755 207,29	-56,00	-56,00
28181	Installations générales, aménagt divers	164 823,16	0,00	0,00
28182	Matériel de transport	610 177,29	0,00	0,00
28183	Matériel de bureau et informatique	952 097,45	-458,00	-458,00
28184	Mobilier	413 532,06	-268,00	-268,00
28185	Cheptel	150,00	0,00	0,00
28188	Autres immo. corporelles	768 589,61	0,00	0,00
4817	Pénalités de renégociation de la dette	523 135,00	0,00	0,00
<b>TOTAL DES PRELEVEMENTS PROVENANT DE LA SECTION DE FONCTIONNEMENT</b>		<b>24 482 074,52</b>	<b>809 538,74</b>	<b>809 538,74</b>
<b>041</b>	<b>Opérations patrimoniales (9)</b>	<b>1 836 502,25</b>	<b>0,00</b>	<b>0,00</b>
16449	Opérat° de tirage sur ligne trésorerie	1 536 502,25	0,00	0,00
2031	Frais d'études	300 000,00	0,00	0,00
238	Avances versées commandes immo. incorp.	0,00	0,00	0,00
<b>TOTAL RECETTES D'ORDRE</b>		<b>26 318 576,77</b>	<b>809 538,74</b>	<b>809 538,74</b>
<b>TOTAL DES RECETTES D'INVESTISSEMENT DE L'EXERCICE (= Total des recettes réelles et d'ordre)</b>		<b>53 268 562,12</b>	<b>-304 733,00</b>	<b>-304 733,00</b>

+

<b>RESTES A REALISER N-1 (10)</b>	<b>0,00</b>
-----------------------------------	-------------

+

<b>R 001 SOLDE D'EXECUTION POSITIF REPORTE OU ANTICIPE (10)</b>	<b>0,00</b>
---	-------------

=

<b>TOTAL DES RECETTES D'INVESTISSEMENT CUMULEES</b>	<b>-304 733,00</b>
---	--------------------

(1) Détailler les chapitres budgétaires par article conformément au plan de comptes appliqué par la commune ou l'établissement.



- (2) Cf. Modalités de vote, I-B.
- (3) Hors restes à réaliser.
- (4) Le vote de l'organe délibérant porte uniquement sur les propositions nouvelles.
- (5) Voir annexe IV A 9 pour le détail des opérations pour compte de tiers.
- (6) Cf. définitions du chapitre des opérations d'ordre, *RI 040 = DF 042*.
- (7) Aucune prévision budgétaire ne doit figurer à l'article 192 (cf. chapitre 024 « produit des cessions d'immobilisations »).
- (8) Les comptes 15, 29, 39, 49 et 59 peuvent figurer dans le détail du chapitre 040 si la commune ou l'établissement applique le régime des provisions budgétaires.
- (9) Cf. définitions du chapitre des opérations d'ordre, *DI 041 = RI 041*.
- (10) Inscrire en cas de reprise des résultats de l'exercice précédent (après vote du compte administratif ou si reprise anticipée des résultats).

<b>III – VOTE DU BUDGET</b>	<b>III</b>
<b>DETAIL DES CHAPITRES D'OPERATION D'EQUIPEMENT</b>	<b>B3</b>

Cet état ne contient pas d'information.

<b>IV – ANNEXES</b>	<b>IV</b>
<b>PRESENTATION CROISEE PAR FONCTION – VUE D'ENSEMBLE (1)</b>	<b>A1</b>

Libellé	01 Opérations non ventilables	0 Services généraux administrat <sup>o</sup> publiques	1 Sécurité et salubrité publiques	2 Enseignement - Formation	3 Culture	4 Sport et jeunesse	5 Interventions sociales et santé	6 Famille	7 Logement	8 Aménagt et services urbains, environnem	9 Action économique	TOTAL
---------	--	--	--	----------------------------------	--------------	---------------------------	--	--------------	---------------	--	---------------------------	-------

INVESTISSEMENT												
DEPENSES												
Dépenses réelles	22 508 572	4 206 119	34 000	1 181 346	1 286 403	3 779 695	467 000	1 986 870	1 449 968	11 141 502	83 102	48 124 577
- Equipements municipaux (2)		4 206 119	34 000	1 181 346	1 286 403	3 779 695	467 000	1 608 420	50 000	10 405 040	43 101	23 061 125
- Equip. non municipaux (c/204) (3)		0	0	0	0	0	0	0	1 399 968	715 046	40 001	2 197 189
- Opérations financières	22 508 572											22 508 572
Dépenses d'ordre	1 836 502											1 836 502
<b>Total dépenses de l'exercice</b>	<b>24 345 074</b>	<b>4 206 119</b>	<b>34 000</b>	<b>1 181 346</b>	<b>1 286 403</b>	<b>3 779 695</b>	<b>467 000</b>	<b>1 986 870</b>	<b>1 449 968</b>	<b>11 141 502</b>	<b>83 102</b>	<b>49 961 079</b>
RAR N-1 et reports	3 002 750	0	0	0	0	0	0	0	0	0	0	3 002 750
<b>Total cumulé dépenses d'investissement</b>	<b>27 347 824</b>	<b>4 206 119</b>	<b>34 000</b>	<b>1 181 346</b>	<b>1 286 403</b>	<b>3 779 695</b>	<b>467 000</b>	<b>1 986 870</b>	<b>1 449 968</b>	<b>11 141 502</b>	<b>83 102</b>	<b>52 963 829</b>
RECETTES												
<b>Total recettes de l'exercice</b>	<b>48 507 642</b>	<b>26 154</b>	<b>0</b>	<b>0</b>	<b>138 319</b>	<b>1 153 668</b>	<b>255 400</b>	<b>447 750</b>	<b>0</b>	<b>2 434 897</b>	<b>0</b>	<b>52 963 829</b>
RAR N-1 et reports	0	0	0	0	0	0	0	0	0	0	0	0
<b>Total cumulé recettes d'investissement</b>	<b>48 507 642</b>	<b>26 154</b>	<b>0</b>	<b>0</b>	<b>138 319</b>	<b>1 153 668</b>	<b>255 400</b>	<b>447 750</b>	<b>0</b>	<b>2 434 897</b>	<b>0</b>	<b>52 963 829</b>

FONCTIONNEMENT												
DEPENSES												
<b>Total dépenses de l'exercice</b>	<b>33 032 430</b>	<b>104 556 558</b>	<b>1 778 953</b>	<b>5 818 822</b>	<b>6 684 959</b>	<b>2 831 009</b>	<b>6 095 986</b>	<b>234 252</b>	<b>414 878</b>	<b>3 720 655</b>	<b>1 058 351</b>	<b>166 226 853</b>
RAR N-1 et reports	0	0	0	0	0	0	0	0	0	0	0	0
<b>Total cumulé dépenses de fonctionnement</b>	<b>33 032 430</b>	<b>104 556 558</b>	<b>1 778 953</b>	<b>5 818 822</b>	<b>6 684 959</b>	<b>2 831 009</b>	<b>6 095 986</b>	<b>234 252</b>	<b>414 878</b>	<b>3 720 655</b>	<b>1 058 351</b>	<b>166 226 853</b>
RECETTES												
<b>Total recettes de l'exercice</b>	<b>129 422 005</b>	<b>4 742 155</b>	<b>5 319 650</b>	<b>4 178 000</b>	<b>1 626 507</b>	<b>3 320 000</b>	<b>287 403</b>	<b>3 598 000</b>	<b>0</b>	<b>4 335 330</b>	<b>728 270</b>	<b>157 557 319</b>
RAR N-1 et reports	8 669 534	0	0	0	0	0	0	0	0	0	0	8 669 534
<b>Total cumulé recettes de fonctionnement</b>	<b>138 091 539</b>	<b>4 742 155</b>	<b>5 319 650</b>	<b>4 178 000</b>	<b>1 626 507</b>	<b>3 320 000</b>	<b>287 403</b>	<b>3 598 000</b>	<b>0</b>	<b>4 335 330</b>	<b>728 270</b>	<b>166 226 853</b>

(1) La production de cet état est obligatoire pour les communes de 3 500 habitants et plus, les groupements comprenant au moins une telle commune, leurs établissements et services administratifs hormis les caisses des écoles et les services à activité unique érigés en établissement public ou budget annexe (L. 2312-3, R. 2311-1 et R. 2311-10). Dans les communes de 3 500 habitants et plus, le croisement par fonction est fait à un chiffre (correspondant à la fonction). Dans les communes de 10 000 habitants et plus, le croisement par fonction est fait au niveau le plus détaillé de la nomenclature fonctionnelle (sous-fonction ou rubrique). Les groupements et leurs établissements publics suivent les règles de production et de présentation applicable à la commune membre comptant le plus grand nombre d'habitants (articles L. 5211-36 à 1 et R. 5211-14 + L. 5711-1 et R. 5711-2 du CGCT).

(2) Ou biens de la structure intercommunale.

(3) Ou biens ne relevant pas de la structure intercommunale.

**IV – ANNEXES**

**PRESENTATION CROISEE PAR FONCTION – VUE D'ENSEMBLE**

**IV**

**A1**

Art. (1)	Libellé	01 Opérations non ventilables	0 Services généraux administrat° publiques	1 Sécurité et salubrité publiques	2 Enseignement - Formation	3 Culture	4 Sport et jeunesse	5 Interventions sociales et santé	6 Famille	7 Logement	8 Aménagt et services urbains, environnement	9 Action économique	TOTAL
----------	---------	--	--	--	----------------------------------	--------------	---------------------------	--	--------------	---------------	---	---------------------------	-------

**INVESTISSEMENT**

**DEPENSES**

<b>Total dépenses investissement</b>		<b>24 345 074</b>	<b>4 206 119</b>	<b>34 000</b>	<b>1 181 346</b>	<b>1 286 403</b>	<b>3 779 695</b>	<b>467 000</b>	<b>1 986 870</b>	<b>1 449 968</b>	<b>11 141 502</b>	<b>83 102</b>	<b>49 961 079</b>
Dépenses réelles		22 508 572	4 206 119	34 000	1 181 346	1 286 403	3 779 695	467 000	1 986 870	1 449 968	11 141 502	83 102	48 124 577
010	Stocks	0	0	0	0	0	0	0	0	0	0	0	0
020	Dépenses imprévues	0	0	0	0	0	0	0	0	0	0	0	0
10	Dotations, fonds divers et réserves	0	0	0	0	0	0	0	0	0	21 415	0	21 415
13	Subventions d'investissement	158 665	0	0	0	0	0	0	0	0	0	0	158 665
16	Emprunts et dettes assimilées	21 841 733	0	0	0	0	0	0	0	0	0	0	21 841 733
18	Compte de liaison : affectat° (BA,régie)	0	0	0	0	0	0	0	0	0	0	0	0
20	Immobilisations incorporelles	0	654 996	0	13 532	0	0	0	0	5 000	316 264	0	989 792
204	Subventions d'équipement versées	42 173	0	0	0	0	0	0	0	1 399 968	715 046	40 001	2 197 189
21	Immobilisations corporelles	0	3 551 107	34 000	1 167 593	1 286 403	3 479 695	467 000	1 595 640	45 000	9 878 011	42 000	21 546 450
22	Immobilisations reçues en affectation	0	0	0	0	0	0	0	0	0	0	0	0
23	Immobilisations en cours	0	16	0	221	0	300 000	0	12 780	0	210 765	1 101	524 883
26	Participat° et créances rattachées	0	0	0	0	0	0	0	0	0	0	0	0
27	Autres immobilisations financières	0	0	0	0	0	0	0	0	0	0	0	0
Opérations d'équipement		0	0	0	0	0	0	0	0	0	0	0	0
Opérations pour compte de tiers		466 000	0	0	0	0	0	0	378 450	0	0	0	844 450
45812	Opérations sous mandat (dépenses) CCAS DSI	76 000	0	0	0	0	0	0	0	0	0	0	76 000
45814	Opérations sous mandat (dépenses)	0	0	0	0	0	0	0	378 450	0	0	0	378 450
45815	Opérations sous mandat (dépenses)-Musées et Muséum de Rouen	390 000	0	0	0	0	0	0	0	0	0	0	390 000
<i>Dépenses d'ordre</i>		<i>1 836 502</i>	<i>0</i>	<i>0</i>	<i>0</i>	<i>0</i>	<i>0</i>	<i>0</i>	<i>0</i>	<i>0</i>	<i>0</i>	<i>0</i>	<i>1 836 502</i>
040	Opérat° ordre transfert entre sections	0	0	0	0	0	0	0	0	0	0	0	0
041	Opérations patrimoniales	1 836 502	0	0	0	0	0	0	0	0	0	0	1 836 502

Ville de Rouen - Budget principal - DM - 2018

Art. (1)	Libellé	01 Opérations non ventilables	0 Services généraux administrat° publiques	1 Sécurité et salubrité publiques	2 Enseignement - Formation	3 Culture	4 Sport et jeunesse	5 Interventions sociales et santé	6 Famille	7 Logement	8 Aménagt et services urbains, environnem	9 Action économique	TOTAL
----------	---------	--	--	--	----------------------------------	--------------	---------------------------	--	--------------	---------------	--	---------------------------	-------

RECETTES													
<b>Total recettes investissement</b>		<b>48 507 642</b>	<b>26 154</b>	<b>0</b>	<b>0</b>	<b>138 319</b>	<b>1 153 668</b>	<b>255 400</b>	<b>447 750</b>	<b>0</b>	<b>2 434 897</b>	<b>0</b>	<b>52 963 829</b>
Recettes réelles		21 379 526	26 154	0	0	138 319	1 153 668	255 400	447 750	0	2 434 897	0	25 835 714
010	Stocks	0	0	0	0	0	0	0	0	0	0	0	0
024	Produits des cessions d'immobilisations	2 361 562	0	0	0	0	0	0	0	0	0	0	2 361 562
10	Dotations, fonds divers et réserves	5 426 597	0	0	0	0	0	0	0	0	76 660	0	5 503 257
13	Subventions d'investissement	1 634 542	0	0	0	138 319	1 153 668	255 400	69 300	0	1 658 237	0	4 909 466
16	Emprunts et dettes assimilées	10 991 740	0	0	0	0	0	0	0	0	0	0	10 991 740
18	Compte de liaison : affectat° (BA,régie)	0	0	0	0	0	0	0	0	0	0	0	0
20	Immobilisations incorporelles	0	0	0	0	0	0	0	0	0	0	0	0
204	Subventions d'équipement versées	0	0	0	0	0	0	0	0	0	0	0	0
21	Immobilisations corporelles	0	26 154	0	0	0	0	0	0	0	0	0	26 154
22	Immobilisations reçues en affectation	0	0	0	0	0	0	0	0	0	0	0	0
23	Immobilisations en cours	0	0	0	0	0	0	0	0	0	0	0	0
26	Participat° et créances rattachées	0	0	0	0	0	0	0	0	0	0	0	0
27	Autres immobilisations financières	499 086	0	0	0	0	0	0	0	0	700 000	0	1 199 086
Opérations pour compte de tiers		466 000	0	0	0	0	0	0	378 450	0	0	0	844 450
45822	Opérations sous mandat (recettes) CCAS DSI	76 000	0	0	0	0	0	0	0	0	0	0	76 000
45824	Opérations sous mandat (recettes)	0	0	0	0	0	0	0	378 450	0	0	0	378 450
45825	Opérations sous mandat (recettes)-Musées et Muséum de Rouen	390 000	0	0	0	0	0	0	0	0	0	0	390 000
Recettes d'ordre		27 128 116	0	0	0	0	0	0	0	0	0	0	27 128 116
021	Virement de la sect° de fonctionnement	11 314 670	0	0	0	0	0	0	0	0	0	0	11 314 670
040	Opérat° ordre transfert entre sections	13 976 943	0	0	0	0	0	0	0	0	0	0	13 976 943
041	Opérations patrimoniales	1 836 502	0	0	0	0	0	0	0	0	0	0	1 836 502

Ville de Rouen - Budget principal - DM - 2018

Art. (1)	Libellé	01 Opérations non ventilables	0 Services généraux administrat° publiques	1 Sécurité et salubrité publiques	2 Enseignement - Formation	3 Culture	4 Sport et jeunesse	5 Interventions sociales et santé	6 Famille	7 Logement	8 Aménagt et services urbains, environnem	9 Action économique	TOTAL
----------	---------	--	--	--	----------------------------------	--------------	---------------------------	--	--------------	---------------	--	---------------------------	-------

**FONCTIONNEMENT**

<b>DEPENSES</b>													
<b>Total dépenses de fonctionnement</b>		<b>33 032 430</b>	<b>104 556 558</b>	<b>1 778 953</b>	<b>5 818 822</b>	<b>6 684 959</b>	<b>2 831 009</b>	<b>6 095 986</b>	<b>234 252</b>	<b>414 878</b>	<b>3 720 655</b>	<b>1 058 351</b>	<b>166 226 853</b>
Dépenses réelles		7 740 817	104 556 558	1 778 953	5 818 822	6 684 959	2 831 009	6 095 986	234 252	414 878	3 720 655	1 058 351	140 935 240
011	Charges à caractère général	1 417 157	14 965 354	179 453	1 103 816	1 839 289	1 164 619	96 676	211 076	414 170	3 570 814	1 032 129	25 994 553
012	Charges de personnel, frais assimilés	0	86 034 000	0	0	2 000	0	302 000	0	0	0	0	86 338 000
014	Atténuations de produits	391 500	433 071	0	0	0	0	0	0	0	0	4 100	828 671
022	Dépenses imprévues	0	0	0	0	0	0	0	0	0	0	0	0
65	Autres charges de gestion courante	124 000	2 887 608	6 500	4 634 806	4 095 838	1 659 290	5 697 310	23 176	708	149 841	22 122	19 301 200
656	Frais fonctionnement des groupes d'élus	0	188 160	0	0	0	0	0	0	0	0	0	188 160
66	Charges financières	5 541 900	0	0	0	0	0	0	0	0	0	0	5 541 900
67	Charges exceptionnelles	266 260	48 365	1 593 000	80 200	747 832	7 100	0	0	0	0	0	2 742 757
68	Dot. aux amortissements et provisions	0	0	0	0	0	0	0	0	0	0	0	0
<i>Dépenses d'ordre</i>		<i>25 291 613</i>	<i>0</i>	<i>0</i>	<i>0</i>	<i>0</i>	<i>0</i>	<i>0</i>	<i>0</i>	<i>0</i>	<i>0</i>	<i>0</i>	<i>25 291 613</i>
023	<i>Virement à la section d'investissement</i>	<i>11 314 670</i>	<i>0</i>	<i>0</i>	<i>0</i>	<i>0</i>	<i>0</i>	<i>0</i>	<i>0</i>	<i>0</i>	<i>0</i>	<i>0</i>	<i>11 314 670</i>
042	<i>Opérat° ordre transfert entre sections</i>	<i>13 976 943</i>	<i>0</i>	<i>0</i>	<i>0</i>	<i>0</i>	<i>0</i>	<i>0</i>	<i>0</i>	<i>0</i>	<i>0</i>	<i>0</i>	<i>13 976 943</i>
043	<i>Opérat° ordre intérieur de la section</i>	<i>0</i>	<i>0</i>	<i>0</i>	<i>0</i>	<i>0</i>	<i>0</i>	<i>0</i>	<i>0</i>	<i>0</i>	<i>0</i>	<i>0</i>	<i>0</i>

<b>RECETTES</b>													
<b>Total recettes de fonctionnement</b>		<b>129 422 005</b>	<b>4 742 155</b>	<b>5 319 650</b>	<b>4 178 000</b>	<b>1 626 507</b>	<b>3 320 000</b>	<b>287 403</b>	<b>3 598 000</b>	<b>0</b>	<b>4 335 330</b>	<b>728 270</b>	<b>157 557 319</b>
Recettes réelles		129 422 005	4 742 155	5 319 650	4 178 000	1 626 507	3 320 000	287 403	3 598 000	0	4 335 330	728 270	157 557 319
013	Atténuations de charges	0	1 271 550	0	0	0	0	0	0	0	0	0	1 271 550
70	Produits des services, du domaine, vente	328 457	1 325 224	108 300	2 726 000	1 221 500	2 608 500	6 000	0	0	2 034 030	0	10 358 011
73	Impôts et taxes	94 157 276	115 000	5 186 350	0	0	0	0	0	0	2 202 300	728 270	102 389 196
74	Dotations et participations	34 408 492	285 860	25 000	1 452 000	400 100	710 840	281 403	3 598 000	0	24 000	0	41 185 695
75	Autres produits de gestion courante	0	1 031 800	0	0	4 907	660	0	0	0	0	0	1 037 367
76	Produits financiers	241 545	547 000	0	0	0	0	0	0	0	0	0	788 545
77	Produits exceptionnels	286 236	165 721	0	0	0	0	0	0	0	75 000	0	526 957

Ville de Rouen - Budget principal - DM - 2018

Art. (1)	Libellé	01 Opérations non ventilables	0 Services généraux administrat° publiques	1 Sécurité et salubrité publiques	2 Enseignement - Formation	3 Culture	4 Sport et jeunesse	5 Interventions sociales et santé	6 Famille	7 Logement	8 Aménagt et services urbains, environnem	9 Action économique	TOTAL
78	Reprise sur amortissements et provisions	0	0	0	0	0	0	0	0	0	0	0	0
<i>Recettes d'ordre</i>		<i>0</i>	<i>0</i>	<i>0</i>	<i>0</i>	<i>0</i>	<i>0</i>	<i>0</i>	<i>0</i>	<i>0</i>	<i>0</i>	<i>0</i>	<i>0</i>
042	<i>Opérat° ordre transfert entre sections</i>	<i>0</i>	<i>0</i>	<i>0</i>	<i>0</i>	<i>0</i>	<i>0</i>	<i>0</i>	<i>0</i>	<i>0</i>	<i>0</i>	<i>0</i>	<i>0</i>
043	<i>Opérat° ordre intérieur de la section</i>	<i>0</i>	<i>0</i>	<i>0</i>	<i>0</i>	<i>0</i>	<i>0</i>	<i>0</i>	<i>0</i>	<i>0</i>	<i>0</i>	<i>0</i>	<i>0</i>

(1) Pour le croisement par nature, le détail est fait selon le niveau de vote choisi par l'assemblée délibérante (chapitre, article ou article spécialisé).

<b>IV – ANNEXES</b>	<b>IV</b>
<b>ELEMENTS DU BILAN</b> <b>PRESENTATION CROISEE PAR FONCTION – DETAIL FONCTIONNEMENT</b>	<b>A1.1</b>

**FONCTION 0 – Services généraux des administrations publiques locales**

(1)	Libellé	01 Opérations non ventilables	02 Administration générale	03 Justice	04 Coopérat° décentralisée, act° européen.	Total
<b>DEPENSES (2)</b>		33 032 430,26	104 532 558,22	22 000,00	2 000,00	137 588 988,48
Dépenses de l'exercice		33 032 430,26	104 532 558,22	22 000,00	2 000,00	137 588 988,48
011	Charges à caractère général	1 417 157,00	14 941 353,75	22 000,00	2 000,00	16 382 510,75
012	Charges de personnel, frais assimilés	0,00	86 034 000,00	0,00	0,00	86 034 000,00
014	Atténuations de produits	391 500,00	433 071,00	0,00	0,00	824 571,00
022	Dépenses imprévues	0,00	0,00	0,00	0,00	0,00
023	<i>Virement à la section d'investissement</i>	11 314 670,09	0,00	0,00	0,00	11 314 670,09
042	<i>Opérat° ordre transfert entre sections</i>	13 976 943,17	0,00	0,00	0,00	13 976 943,17
043	<i>Opérat° ordre intérieur de la section</i>	0,00	0,00	0,00	0,00	0,00
65	Autres charges de gestion courante	124 000,00	2 887 608,47	0,00	0,00	3 011 608,47
656	Frais fonctionnement des groupes d'élus	0,00	188 160,00	0,00	0,00	188 160,00
66	Charges financières	5 541 900,00	0,00	0,00	0,00	5 541 900,00
67	Charges exceptionnelles	266 260,00	48 365,00	0,00	0,00	314 625,00
68	Dot. aux amortissements et provisions	0,00	0,00	0,00	0,00	0,00
Restes à réaliser – reports		0,00	0,00	0,00	0,00	0,00
<b>RECETTES (2)</b>		138 091 538,69	4 700 154,50	42 000,00	0,00	142 833 693,19
Recettes de l'exercice		129 422 005,08	4 700 154,50	42 000,00	0,00	134 164 159,58
013	Atténuations de charges	0,00	1 271 550,00	0,00	0,00	1 271 550,00
042	<i>Opérat° ordre transfert entre sections</i>	0,00	0,00	0,00	0,00	0,00
043	<i>Opérat° ordre intérieur de la section</i>	0,00	0,00	0,00	0,00	0,00
70	Produits des services, du domaine, vente	328 457,00	1 325 223,50	0,00	0,00	1 653 680,50
73	Impôts et taxes	94 157 275,50	115 000,00	0,00	0,00	94 272 275,50
74	Dotations et participations	34 408 492,00	243 860,00	42 000,00	0,00	34 694 352,00
75	Autres produits de gestion courante	0,00	1 031 800,00	0,00	0,00	1 031 800,00
76	Produits financiers	241 545,00	547 000,00	0,00	0,00	788 545,00
77	Produits exceptionnels	286 235,58	165 721,00	0,00	0,00	451 956,58
78	Reprise sur amortissements et provisions	0,00	0,00	0,00	0,00	0,00
Restes à réaliser – reports		8 669 533,61	0,00	0,00	0,00	8 669 533,61



Ville de Rouen - Budget principal - DM - 2018

(1)	Libellé	01 Opérations non ventilables	02 Administration générale	03 Justice	04 Coopérat° décentralisée, act° européen.	Total
<b>SOLDE (2)</b>		105 059 108,43	-99 832 403,72	20 000,00	-2 000,00	5 244 704,71

(1)	Libellé	Sous-fonction 02						Sous-fonction 04		
		020 Administrat° générale collectivité	021 Assemblée locale	022 Administration générale de l'état	023 Information, communication, publicité	024 Fêtes et cérémonies	025 Aides aux assoc. (non classées ailleurs)	026 Cimetières et pompes funèbres	041 Subvention globale	048 Autres act° de coopérat° décentralisée
<b>DEPENSES (2)</b>		100 352 874,75	1 053 360,00	35 000,00	604 187,00	1 236 527,00	1 207 109,47	43 500,00	0,00	0,00
Dépenses de l'exercice		100 352 874,75	1 053 360,00	35 000,00	604 187,00	1 236 527,00	1 207 109,47	43 500,00	0,00	0,00
011	Charges à caractère général	13 471 589,75	1 000,00	0,00	604 187,00	773 737,00	47 340,00	43 500,00	0,00	0,00
012	Charges de personnel, frais assimilés	85 999 000,00	0,00	35 000,00	0,00	0,00	0,00	0,00	0,00	0,00
014	Atténuations de produits	433 071,00	0,00	0,00	0,00	0,00	0,00	0,00	0,00	0,00
022	Dépenses imprévues	0,00	0,00	0,00	0,00	0,00	0,00	0,00	0,00	0,00
023	<i>Virement à la section d'investissement</i>	0,00	0,00	0,00	0,00	0,00	0,00	0,00	0,00	0,00
042	<i>Opérat° ordre transfert entre sections</i>	0,00	0,00	0,00	0,00	0,00	0,00	0,00	0,00	0,00
043	<i>Opérat° ordre intérieur de la section</i>	0,00	0,00	0,00	0,00	0,00	0,00	0,00	0,00	0,00
65	Autres charges de gestion courante	393 349,00	871 700,00	0,00	0,00	462 790,00	1 159 769,47	0,00	0,00	0,00
656	Frais fonctionnement des groupes d'élus	7 500,00	180 660,00	0,00	0,00	0,00	0,00	0,00	0,00	0,00
66	Charges financières	0,00	0,00	0,00	0,00	0,00	0,00	0,00	0,00	0,00
67	Charges exceptionnelles	48 365,00	0,00	0,00	0,00	0,00	0,00	0,00	0,00	0,00
68	Dot. aux amortissements et provisions	0,00	0,00	0,00	0,00	0,00	0,00	0,00	0,00	0,00
Restes à réaliser – reports		0,00	0,00	0,00	0,00	0,00	0,00	0,00	0,00	0,00
<b>RECETTES (2)</b>		4 274 454,50	0,00	23 500,00	3 000,00	28 000,00	70 000,00	301 200,00	0,00	0,00
Recettes de l'exercice		4 274 454,50	0,00	23 500,00	3 000,00	28 000,00	70 000,00	301 200,00	0,00	0,00
013	Atténuations de charges	1 271 550,00	0,00	0,00	0,00	0,00	0,00	0,00	0,00	0,00
042	<i>Opérat° ordre transfert entre sections</i>	0,00	0,00	0,00	0,00	0,00	0,00	0,00	0,00	0,00
043	<i>Opérat° ordre intérieur de la section</i>	0,00	0,00	0,00	0,00	0,00	0,00	0,00	0,00	0,00
70	Produits des services, du domaine, vente	1 018 023,50	0,00	0,00	3 000,00	3 000,00	0,00	301 200,00	0,00	0,00
73	Impôts et taxes	90 000,00	0,00	0,00	0,00	25 000,00	0,00	0,00	0,00	0,00

Ville de Rouen - Budget principal - DM - 2018

(1)	Libellé	Sous-fonction 02						Sous-fonction 04	
		020 Administrat° générale collectivité	021 Assemblée locale	022 Administration générale de l'état	023 Information, communication, publicité	024 Fêtes et cérémonies	025 Aides aux assoc. (non classées ailleurs)	026 Cimetières et pompes funèbres	041 Subvention globale
74	Dotations et participations	220 360,00	0,00	23 500,00	0,00	0,00	0,00	0,00	0,00
75	Autres produits de gestion courante	961 800,00	0,00	0,00	0,00	0,00	70 000,00	0,00	0,00
76	Produits financiers	547 000,00	0,00	0,00	0,00	0,00	0,00	0,00	0,00
77	Produits exceptionnels	165 721,00	0,00	0,00	0,00	0,00	0,00	0,00	0,00
78	Reprise sur amortissements et provisions	0,00	0,00	0,00	0,00	0,00	0,00	0,00	0,00
Restes à réaliser – reports		0,00	0,00	0,00	0,00	0,00	0,00	0,00	0,00
<b>SOLDE (2)</b>		<b>-96 078 420,25</b>	<b>-1 053 360,00</b>	<b>-11 500,00</b>	<b>-601 187,00</b>	<b>-1 208 527,00</b>	<b>-1 137 109,47</b>	<b>257 700,00</b>	<b>0,00</b>

(1) Pour le croisement par nature, le détail est fait selon le niveau de vote choisi par l'assemblée délibérante (chapitre, article ou article spécialisé).

(2) S'il s'agit du budget supplémentaire ou de décisions modificatives, les montants indiqués sont cumulés au niveau de l'ensemble des décisions budgétaires (BP + DM + BS). Le solde correspond à la différence entre les recettes et les dépenses. Les dépenses et les recettes correspondent à la somme des dépenses et des recettes de l'exercice ainsi que des restes à réaliser et des reports (lignes budgétaires 001 et 002). Les lignes reports 001 et 002 apparaissent à la colonne 01-Non ventilables.

<b>IV – ANNEXES</b>	<b>IV</b>
<b>ELEMENTS DU BILAN PRESENTATION CROISEE PAR FONCTION – DETAIL FONCTIONNEMENT</b>	<b>A1.1</b>

**FONCTION 1 – Sécurité et salubrité publiques**

(1)	Libellé	11 Sécurité intérieure	12 Hygiène et salubrité publique	Total
<b>DEPENSES (2)</b>		1 753 453,00	25 500,00	1 778 953,00
Dépenses de l'exercice		1 753 453,00	25 500,00	1 778 953,00
011	Charges à caractère général	153 953,00	25 500,00	179 453,00
012	Charges de personnel, frais assimilés	0,00	0,00	0,00
014	Atténuations de produits	0,00	0,00	0,00
022	Dépenses imprévues	0,00	0,00	0,00
023	<i>Virement à la section d'investissement</i>	0,00	0,00	0,00
042	<i>Opérat° ordre transfert entre sections</i>	0,00	0,00	0,00
043	<i>Opérat° ordre intérieur de la section</i>	0,00	0,00	0,00
65	Autres charges de gestion courante	6 500,00	0,00	6 500,00
656	Frais fonctionnement des groupes d'élus	0,00	0,00	0,00
66	Charges financières	0,00	0,00	0,00
67	Charges exceptionnelles	1 593 000,00	0,00	1 593 000,00
68	Dot. aux amortissements et provisions	0,00	0,00	0,00
Restes à réaliser – reports		0,00	0,00	0,00
<b>RECETTES (2)</b>		5 298 850,00	20 800,00	5 319 650,00
Recettes de l'exercice		5 298 850,00	20 800,00	5 319 650,00
013	Atténuations de charges	0,00	0,00	0,00
042	<i>Opérat° ordre transfert entre sections</i>	0,00	0,00	0,00
043	<i>Opérat° ordre intérieur de la section</i>	0,00	0,00	0,00
70	Produits des services, du domaine, vente	87 500,00	20 800,00	108 300,00
73	Impôts et taxes	5 186 350,00	0,00	5 186 350,00
74	Dotations et participations	25 000,00	0,00	25 000,00
75	Autres produits de gestion courante	0,00	0,00	0,00
76	Produits financiers	0,00	0,00	0,00
77	Produits exceptionnels	0,00	0,00	0,00
78	Reprise sur amortissements et provisions	0,00	0,00	0,00
Restes à réaliser – reports		0,00	0,00	0,00
<b>SOLDE (2)</b>		3 545 397,00	-4 700,00	3 540 697,00

Ville de Rouen - Budget principal - DM - 2018

(1)	Libellé	Sous-fonction 11				
		110 Services communs	111 Police nationale	112 Police municipale	113 Pompiers, incendies et secours	114 Autres services de protection civile
<b>DEPENSES (2)</b>		20 000,00	0,00	1 733 453,00	0,00	0,00
Dépenses de l'exercice		20 000,00	0,00	1 733 453,00	0,00	0,00
011	Charges à caractère général	20 000,00	0,00	133 953,00	0,00	0,00
012	Charges de personnel, frais assimilés	0,00	0,00	0,00	0,00	0,00
014	Atténuations de produits	0,00	0,00	0,00	0,00	0,00
022	Dépenses imprévues	0,00	0,00	0,00	0,00	0,00
023	<i>Virement à la section d'investissement</i>	0,00	0,00	0,00	0,00	0,00
042	<i>Opérat° ordre transfert entre sections</i>	0,00	0,00	0,00	0,00	0,00
043	<i>Opérat° ordre intérieur de la section</i>	0,00	0,00	0,00	0,00	0,00
65	Autres charges de gestion courante	0,00	0,00	6 500,00	0,00	0,00
656	Frais fonctionnement des groupes d'élus	0,00	0,00	0,00	0,00	0,00
66	Charges financières	0,00	0,00	0,00	0,00	0,00
67	Charges exceptionnelles	0,00	0,00	1 593 000,00	0,00	0,00
68	Dot. aux amortissements et provisions	0,00	0,00	0,00	0,00	0,00
Restes à réaliser – reports		0,00	0,00	0,00	0,00	0,00
<b>RECETTES (2)</b>		586 350,00	0,00	4 712 500,00	0,00	0,00
Recettes de l'exercice		586 350,00	0,00	4 712 500,00	0,00	0,00
013	Atténuations de charges	0,00	0,00	0,00	0,00	0,00
042	<i>Opérat° ordre transfert entre sections</i>	0,00	0,00	0,00	0,00	0,00
043	<i>Opérat° ordre intérieur de la section</i>	0,00	0,00	0,00	0,00	0,00
70	Produits des services, du domaine, vente	0,00	0,00	87 500,00	0,00	0,00
73	Impôts et taxes	561 350,00	0,00	4 625 000,00	0,00	0,00
74	Dotations et participations	25 000,00	0,00	0,00	0,00	0,00
75	Autres produits de gestion courante	0,00	0,00	0,00	0,00	0,00
76	Produits financiers	0,00	0,00	0,00	0,00	0,00
77	Produits exceptionnels	0,00	0,00	0,00	0,00	0,00
78	Reprise sur amortissements et provisions	0,00	0,00	0,00	0,00	0,00
Restes à réaliser – reports		0,00	0,00	0,00	0,00	0,00
<b>SOLDE (2)</b>		566 350,00	0,00	2 979 047,00	0,00	0,00

(1) Pour le croisement par nature, le détail est fait selon le niveau de vote choisi par l'assemblée délibérante (chapitre, article ou article spécialisé).

(2) S'il s'agit du budget supplémentaire ou de décisions modificatives, les montants indiqués sont cumulés au niveau de l'ensemble des décisions budgétaires (BP + DM + BS). Le solde correspond à la différence entre les recettes et les dépenses. Les dépenses et les recettes correspondent à la somme des dépenses et des recettes de l'exercice ainsi que des restes à réaliser et des reports (lignes budgétaires 001 et 002). Les lignes reports 001 et 002 apparaissent à la colonne 01-Non ventilables.

<b>IV – ANNEXES</b>	<b>IV</b>
<b>ELEMENTS DU BILAN PRESENTATION CROISEE PAR FONCTION – DETAIL FONCTIONNEMENT</b>	<b>A1.1</b>

**FONCTION 2 – Enseignement - Formation**

(1)	Libellé	20 Services communs	21 Enseignement du premier degré	22 Enseignement du deuxième degré	23 Enseignement supérieur	24 Formation continue	25 Services annexes de l'enseignement	Total
<b>DEPENSES (2)</b>		361 641,20	1 026 549,78	0,00	0,00	0,00	4 430 631,00	5 818 821,98
Dépenses de l'exercice		361 641,20	1 026 549,78	0,00	0,00	0,00	4 430 631,00	5 818 821,98
011	Charges à caractère général	266 187,00	429 294,78	0,00	0,00	0,00	408 334,00	1 103 815,78
012	Charges de personnel, frais assimilés	0,00	0,00	0,00	0,00	0,00	0,00	0,00
014	Atténuations de produits	0,00	0,00	0,00	0,00	0,00	0,00	0,00
022	Dépenses imprévues	0,00	0,00	0,00	0,00	0,00	0,00	0,00
023	<i>Virement à la section d'investissement</i>	0,00	0,00	0,00	0,00	0,00	0,00	0,00
042	<i>Opérat° ordre transfert entre sections</i>	0,00	0,00	0,00	0,00	0,00	0,00	0,00
043	<i>Opérat° ordre intérieur de la section</i>	0,00	0,00	0,00	0,00	0,00	0,00	0,00
65	Autres charges de gestion courante	95 454,20	532 255,00	0,00	0,00	0,00	4 007 097,00	4 634 806,20
656	Frais fonctionnement des groupes d'élus	0,00	0,00	0,00	0,00	0,00	0,00	0,00
66	Charges financières	0,00	0,00	0,00	0,00	0,00	0,00	0,00
67	Charges exceptionnelles	0,00	65 000,00	0,00	0,00	0,00	15 200,00	80 200,00
68	Dot. aux amortissements et provisions	0,00	0,00	0,00	0,00	0,00	0,00	0,00
Restes à réaliser – reports		0,00	0,00	0,00	0,00	0,00	0,00	0,00
<b>RECETTES (2)</b>		115 000,00	714 000,00	0,00	0,00	0,00	3 349 000,00	4 178 000,00
Recettes de l'exercice		115 000,00	714 000,00	0,00	0,00	0,00	3 349 000,00	4 178 000,00
013	Atténuations de charges	0,00	0,00	0,00	0,00	0,00	0,00	0,00
042	<i>Opérat° ordre transfert entre sections</i>	0,00	0,00	0,00	0,00	0,00	0,00	0,00
043	<i>Opérat° ordre intérieur de la section</i>	0,00	0,00	0,00	0,00	0,00	0,00	0,00
70	Produits des services, du domaine, vente	0,00	714 000,00	0,00	0,00	0,00	2 012 000,00	2 726 000,00
73	Impôts et taxes	0,00	0,00	0,00	0,00	0,00	0,00	0,00
74	Dotations et participations	115 000,00	0,00	0,00	0,00	0,00	1 337 000,00	1 452 000,00

Ville de Rouen - Budget principal - DM - 2018

(1)	Libellé	20 Services communs	21 Enseignement du premier degré	22 Enseignement du deuxième degré	23 Enseignement supérieur	24 Formation continue	25 Services annexes de l'enseignement	Total
75	Autres produits de gestion courante	0,00	0,00	0,00	0,00	0,00	0,00	0,00
76	Produits financiers	0,00	0,00	0,00	0,00	0,00	0,00	0,00
77	Produits exceptionnels	0,00	0,00	0,00	0,00	0,00	0,00	0,00
78	Reprise sur amortissements et provisions	0,00	0,00	0,00	0,00	0,00	0,00	0,00
Restes à réaliser – reports		0,00	0,00	0,00	0,00	0,00	0,00	0,00
<b>SOLDE (2)</b>		-246 641,20	-312 549,78	0,00	0,00	0,00	-1 081 631,00	-1 640 821,98

(1)	Libellé	Sous-fonction 21			Sous-fonction 25				
		211 Ecoles maternelles	212 Ecoles primaires	213 Classes regroupées	251 Hébergement et restauration scolaire	252 Transports scolaires	253 Sport scolaire	254 Médecine scolaire	255 Classes de découverte et autres services
<b>DEPENSES (2)</b>		0,00	494 294,78	532 255,00	4 240 865,00	3 000,00	0,00	0,00	186 766,00
Dépenses de l'exercice		0,00	494 294,78	532 255,00	4 240 865,00	3 000,00	0,00	0,00	186 766,00
011	Charges à caractère général	0,00	429 294,78	0,00	219 868,00	3 000,00	0,00	0,00	185 466,00
012	Charges de personnel, frais assimilés	0,00	0,00	0,00	0,00	0,00	0,00	0,00	0,00
014	Atténuations de produits	0,00	0,00	0,00	0,00	0,00	0,00	0,00	0,00
022	Dépenses imprévues	0,00	0,00	0,00	0,00	0,00	0,00	0,00	0,00
023	<i>Virement à la section d'investissement</i>	0,00	0,00	0,00	0,00	0,00	0,00	0,00	0,00
042	<i>Opérat° ordre transfert entre sections</i>	0,00	0,00	0,00	0,00	0,00	0,00	0,00	0,00
043	<i>Opérat° ordre intérieur de la section</i>	0,00	0,00	0,00	0,00	0,00	0,00	0,00	0,00
65	Autres charges de gestion courante	0,00	0,00	532 255,00	4 005 997,00	0,00	0,00	0,00	1 100,00
656	Frais fonctionnement des groupes d'élus	0,00	0,00	0,00	0,00	0,00	0,00	0,00	0,00
66	Charges financières	0,00	0,00	0,00	0,00	0,00	0,00	0,00	0,00
67	Charges exceptionnelles	0,00	65 000,00	0,00	15 000,00	0,00	0,00	0,00	200,00
68	Dot. aux amortissements et provisions	0,00	0,00	0,00	0,00	0,00	0,00	0,00	0,00
Restes à réaliser – reports		0,00	0,00	0,00	0,00	0,00	0,00	0,00	0,00
<b>RECETTES (2)</b>		0,00	0,00	714 000,00	2 012 000,00	0,00	0,00	0,00	1 337 000,00
Recettes de l'exercice		0,00	0,00	714 000,00	2 012 000,00	0,00	0,00	0,00	1 337 000,00
013	Atténuations de charges	0,00	0,00	0,00	0,00	0,00	0,00	0,00	0,00
042	<i>Opérat° ordre transfert entre sections</i>	0,00	0,00	0,00	0,00	0,00	0,00	0,00	0,00
043	<i>Opérat° ordre intérieur de la section</i>	0,00	0,00	0,00	0,00	0,00	0,00	0,00	0,00
70	Produits des services, du domaine, vente	0,00	0,00	714 000,00	2 012 000,00	0,00	0,00	0,00	0,00
73	Impôts et taxes	0,00	0,00	0,00	0,00	0,00	0,00	0,00	0,00
74	Dotations et participations	0,00	0,00	0,00	0,00	0,00	0,00	0,00	1 337 000,00
75	Autres produits de gestion courante	0,00	0,00	0,00	0,00	0,00	0,00	0,00	0,00

**Ville de Rouen - Budget principal - DM - 2018**

(1)	Libellé	Sous-fonction 21			Sous-fonction 25				
		211 Ecoles maternelles	212 Ecoles primaires	213 Classes regroupées	251 Hébergement et restauration scolaire	252 Transports scolaires	253 Sport scolaire	254 Médecine scolaire	255 Classes de découverte et autres services
76	Produits financiers	0,00	0,00	0,00	0,00	0,00	0,00	0,00	0,00
77	Produits exceptionnels	0,00	0,00	0,00	0,00	0,00	0,00	0,00	0,00
78	Reprise sur amortissements et provisions	0,00	0,00	0,00	0,00	0,00	0,00	0,00	0,00
	Restes à réaliser – reports	0,00	0,00	0,00	0,00	0,00	0,00	0,00	0,00
	<b>SOLDE (2)</b>	<b>0,00</b>	<b>-494 294,78</b>	<b>181 745,00</b>	<b>-2 228 865,00</b>	<b>-3 000,00</b>	<b>0,00</b>	<b>0,00</b>	<b>1 150 234,00</b>

(1) Pour le croisement par nature, le détail est fait selon le niveau de vote choisi par l'assemblée délibérante (chapitre, article ou article spécialisé).

(2) S'il s'agit du budget supplémentaire ou de décisions modificatives, les montants indiqués sont cumulés au niveau de l'ensemble des décisions budgétaires (BP + DM + BS). Le solde correspond à la différence entre les recettes et les dépenses. Les dépenses et les recettes correspondent à la somme des dépenses et des recettes de l'exercice ainsi que des restes à réaliser et des reports (lignes budgétaires 001 et 002). Les lignes reports 001 et 002 apparaissent à la colonne 01-Non ventilables.

<b>IV – ANNEXES</b>	<b>IV</b>
<b>ELEMENTS DU BILAN PRESENTATION CROISEE PAR FONCTION – DETAIL FONCTIONNEMENT</b>	<b>A1.1</b>

**FONCTION 3 – Culture**

(1)	Libellé	30 Services communs	31 Expression artistique	32 Conservation et diffusion des patrimoine	33 Action culturelle	Total
<b>DEPENSES (2)</b>		3 038 239,00	874 381,59	1 261 305,00	1 511 033,00	6 684 958,59
Dépenses de l'exercice		3 038 239,00	874 381,59	1 261 305,00	1 511 033,00	6 684 958,59
011	Charges à caractère général	80 134,00	134 550,00	1 261 305,00	363 300,00	1 839 289,00
012	Charges de personnel, frais assimilés	0,00	2 000,00	0,00	0,00	2 000,00
014	Atténuations de produits	0,00	0,00	0,00	0,00	0,00
022	Dépenses imprévues	0,00	0,00	0,00	0,00	0,00
023	Virement à la section d'investissement	0,00	0,00	0,00	0,00	0,00
042	Opérat° ordre transfert entre sections	0,00	0,00	0,00	0,00	0,00
043	Opérat° ordre intérieur de la section	0,00	0,00	0,00	0,00	0,00
65	Autres charges de gestion courante	2 948 105,00	0,00	0,00	1 147 733,00	4 095 838,00
656	Frais fonctionnement des groupes d'élus	0,00	0,00	0,00	0,00	0,00
66	Charges financières	0,00	0,00	0,00	0,00	0,00
67	Charges exceptionnelles	10 000,00	737 831,59	0,00	0,00	747 831,59
68	Dot. aux amortissements et provisions	0,00	0,00	0,00	0,00	0,00
Restes à réaliser – reports		0,00	0,00	0,00	0,00	0,00
<b>RECETTES (2)</b>		502 200,00	350 000,00	747 607,00	26 700,00	1 626 507,00
Recettes de l'exercice		502 200,00	350 000,00	747 607,00	26 700,00	1 626 507,00
013	Atténuations de charges	0,00	0,00	0,00	0,00	0,00
042	Opérat° ordre transfert entre sections	0,00	0,00	0,00	0,00	0,00
043	Opérat° ordre intérieur de la section	0,00	0,00	0,00	0,00	0,00
70	Produits des services, du domaine, vente	127 000,00	350 000,00	744 500,00	0,00	1 221 500,00
73	Impôts et taxes	0,00	0,00	0,00	0,00	0,00
74	Dotations et participations	372 200,00	0,00	1 200,00	26 700,00	400 100,00
75	Autres produits de gestion courante	3 000,00	0,00	1 907,00	0,00	4 907,00
76	Produits financiers	0,00	0,00	0,00	0,00	0,00
77	Produits exceptionnels	0,00	0,00	0,00	0,00	0,00
78	Reprise sur amortissements et provisions	0,00	0,00	0,00	0,00	0,00
Restes à réaliser – reports		0,00	0,00	0,00	0,00	0,00



Ville de Rouen - Budget principal - DM - 2018

(1)	Libellé	30 Services communs	31 Expression artistique	32 Conservation et diffusion des patrimoine	33 Action culturelle	Total
<b>SOLDE (2)</b>		-2 536 039,00	-524 381,59	-513 698,00	-1 484 333,00	-5 058 451,59

(1)	Libellé	Sous-fonction 31				Sous-fonction 32			
		311 Expression musicale, lyrique et choré.	312 Arts plastiques, activités artistiques	313 Théâtres	314 Cinémas et autres salles de spectacles	321 Bibliothèques et médiathèques	322 Musées	323 Archives	324 Entretien du patrimoine culturel
<b>DEPENSES (2)</b>		91 500,00	45 740,00	737 141,59	0,00	353 647,00	0,00	0,00	907 658,00
Dépenses de l'exercice		91 500,00	45 740,00	737 141,59	0,00	353 647,00	0,00	0,00	907 658,00
011	Charges à caractère général	89 500,00	45 050,00	0,00	0,00	353 647,00	0,00	0,00	907 658,00
012	Charges de personnel, frais assimilés	2 000,00	0,00	0,00	0,00	0,00	0,00	0,00	0,00
014	Atténuations de produits	0,00	0,00	0,00	0,00	0,00	0,00	0,00	0,00
022	Dépenses imprévues	0,00	0,00	0,00	0,00	0,00	0,00	0,00	0,00
023	Virement à la section d'investissement	0,00	0,00	0,00	0,00	0,00	0,00	0,00	0,00
042	Opérat° ordre transfert entre sections	0,00	0,00	0,00	0,00	0,00	0,00	0,00	0,00
043	Opérat° ordre intérieur de la section	0,00	0,00	0,00	0,00	0,00	0,00	0,00	0,00
65	Autres charges de gestion courante	0,00	0,00	0,00	0,00	0,00	0,00	0,00	0,00
656	Frais fonctionnement des groupes d'élus	0,00	0,00	0,00	0,00	0,00	0,00	0,00	0,00
66	Charges financières	0,00	0,00	0,00	0,00	0,00	0,00	0,00	0,00
67	Charges exceptionnelles	0,00	690,00	737 141,59	0,00	0,00	0,00	0,00	0,00
68	Dot. aux amortissements et provisions	0,00	0,00	0,00	0,00	0,00	0,00	0,00	0,00
Restes à réaliser – reports		0,00	0,00	0,00	0,00	0,00	0,00	0,00	0,00
<b>RECETTES (2)</b>		0,00	350 000,00	0,00	0,00	37 700,00	0,00	0,00	709 907,00
Recettes de l'exercice		0,00	350 000,00	0,00	0,00	37 700,00	0,00	0,00	709 907,00
013	Atténuations de charges	0,00	0,00	0,00	0,00	0,00	0,00	0,00	0,00
042	Opérat° ordre transfert entre sections	0,00	0,00	0,00	0,00	0,00	0,00	0,00	0,00
043	Opérat° ordre intérieur de la section	0,00	0,00	0,00	0,00	0,00	0,00	0,00	0,00
70	Produits des services, du domaine, vente	0,00	350 000,00	0,00	0,00	36 500,00	0,00	0,00	708 000,00
73	Impôts et taxes	0,00	0,00	0,00	0,00	0,00	0,00	0,00	0,00
74	Dotations et participations	0,00	0,00	0,00	0,00	1 200,00	0,00	0,00	0,00
75	Autres produits de gestion courante	0,00	0,00	0,00	0,00	0,00	0,00	0,00	1 907,00
76	Produits financiers	0,00	0,00	0,00	0,00	0,00	0,00	0,00	0,00
77	Produits exceptionnels	0,00	0,00	0,00	0,00	0,00	0,00	0,00	0,00
78	Reprise sur amortissements et provisions	0,00	0,00	0,00	0,00	0,00	0,00	0,00	0,00
Restes à réaliser – reports		0,00	0,00	0,00	0,00	0,00	0,00	0,00	0,00
<b>SOLDE (2)</b>		-91 500,00	304 260,00	-737 141,59	0,00	-315 947,00	0,00	0,00	-197 751,00

## Ville de Rouen - Budget principal - DM - 2018

(1) Pour le croisement par nature, le détail est fait selon le niveau de vote choisi par l'assemblée délibérante (chapitre, article ou article spécialisé).

(2) S'il s'agit du budget supplémentaire ou de décisions modificatives, les montants indiqués sont cumulés au niveau de l'ensemble des décisions budgétaires (BP + DM + BS). Le solde correspond à la différence entre les recettes et les dépenses. Les dépenses et les recettes correspondent à la somme des dépenses et des recettes de l'exercice ainsi que des restes à réaliser et des reports (lignes budgétaires 001 et 002). Les lignes reports 001 et 002 apparaissent à la colonne 01-Non ventilables.

<b>IV – ANNEXES</b>	<b>IV</b>
<b>ELEMENTS DU BILAN PRESENTATION CROISEE PAR FONCTION – DETAIL FONCTIONNEMENT</b>	<b>A1.1</b>

**FONCTION 4 – Sport et jeunesse**

(1)	Libellé	40 Services communs	41 Sports	42 Jeunesse	Total
<b>DEPENSES (2)</b>		1 659 290,00	887 436,00	284 283,00	2 831 009,00
Dépenses de l'exercice		1 659 290,00	887 436,00	284 283,00	2 831 009,00
011	Charges à caractère général	0,00	887 436,00	277 183,00	1 164 619,00
012	Charges de personnel, frais assimilés	0,00	0,00	0,00	0,00
014	Atténuations de produits	0,00	0,00	0,00	0,00
022	Dépenses imprévues	0,00	0,00	0,00	0,00
023	<i>Virement à la section d'investissement</i>	0,00	0,00	0,00	0,00
042	<i>Opérat° ordre transfert entre sections</i>	0,00	0,00	0,00	0,00
043	<i>Opérat° ordre intérieur de la section</i>	0,00	0,00	0,00	0,00
65	Autres charges de gestion courante	1 659 290,00	0,00	0,00	1 659 290,00
656	Frais fonctionnement des groupes d'élus	0,00	0,00	0,00	0,00
66	Charges financières	0,00	0,00	0,00	0,00
67	Charges exceptionnelles	0,00	0,00	7 100,00	7 100,00
68	Dot. aux amortissements et provisions	0,00	0,00	0,00	0,00
Restes à réaliser – reports		0,00	0,00	0,00	0,00
<b>RECETTES (2)</b>		149 346,86	1 335 400,00	1 835 253,00	3 319 999,86
Recettes de l'exercice		149 346,86	1 335 400,00	1 835 253,00	3 319 999,86
013	Atténuations de charges	0,00	0,00	0,00	0,00
042	<i>Opérat° ordre transfert entre sections</i>	0,00	0,00	0,00	0,00
043	<i>Opérat° ordre intérieur de la section</i>	0,00	0,00	0,00	0,00
70	Produits des services, du domaine, vente	6 100,00	1 235 400,00	1 367 000,00	2 608 500,00
73	Impôts et taxes	0,00	0,00	0,00	0,00
74	Dotations et participations	142 586,86	100 000,00	468 253,00	710 839,86
75	Autres produits de gestion courante	660,00	0,00	0,00	660,00
76	Produits financiers	0,00	0,00	0,00	0,00
77	Produits exceptionnels	0,00	0,00	0,00	0,00
78	Reprise sur amortissements et provisions	0,00	0,00	0,00	0,00
Restes à réaliser – reports		0,00	0,00	0,00	0,00
<b>SOLDE (2)</b>		-1 509 943,14	447 964,00	1 550 970,00	488 990,86

Ville de Rouen - Budget principal - DM - 2018

(1)	Libellé	Sous-fonction 41					Sous-fonction 42		
		411 Salles de sport, gymnases	412 Stades	413 Piscines	414 Autres équipements sportifs ou de loisir	415 Manifestations sportives	421 Centres de loisirs	422 Autres activités pour les jeunes	423 Colonies de vacances
<b>DEPENSES (2)</b>		611 632,00	207 000,00	0,00	10 000,00	58 804,00	108 163,00	176 120,00	0,00
Dépenses de l'exercice		611 632,00	207 000,00	0,00	10 000,00	58 804,00	108 163,00	176 120,00	0,00
011	Charges à caractère général	611 632,00	207 000,00	0,00	10 000,00	58 804,00	108 163,00	169 020,00	0,00
012	Charges de personnel, frais assimilés	0,00	0,00	0,00	0,00	0,00	0,00	0,00	0,00
014	Atténuations de produits	0,00	0,00	0,00	0,00	0,00	0,00	0,00	0,00
022	Dépenses imprévues	0,00	0,00	0,00	0,00	0,00	0,00	0,00	0,00
023	<i>Virement à la section d'investissement</i>	0,00	0,00	0,00	0,00	0,00	0,00	0,00	0,00
042	<i>Opérat° ordre transfert entre sections</i>	0,00	0,00	0,00	0,00	0,00	0,00	0,00	0,00
043	<i>Opérat° ordre intérieur de la section</i>	0,00	0,00	0,00	0,00	0,00	0,00	0,00	0,00
65	Autres charges de gestion courante	0,00	0,00	0,00	0,00	0,00	0,00	0,00	0,00
656	Frais fonctionnement des groupes d'élus	0,00	0,00	0,00	0,00	0,00	0,00	0,00	0,00
66	Charges financières	0,00	0,00	0,00	0,00	0,00	0,00	0,00	0,00
67	Charges exceptionnelles	0,00	0,00	0,00	0,00	0,00	0,00	7 100,00	0,00
68	Dot. aux amortissements et provisions	0,00	0,00	0,00	0,00	0,00	0,00	0,00	0,00
Restes à réaliser – reports		0,00	0,00	0,00	0,00	0,00	0,00	0,00	0,00
<b>RECETTES (2)</b>		1 099 000,00	220 000,00	0,00	16 400,00	0,00	1 682 400,00	152 853,00	0,00
Recettes de l'exercice		1 099 000,00	220 000,00	0,00	16 400,00	0,00	1 682 400,00	152 853,00	0,00
013	Atténuations de charges	0,00	0,00	0,00	0,00	0,00	0,00	0,00	0,00
042	<i>Opérat° ordre transfert entre sections</i>	0,00	0,00	0,00	0,00	0,00	0,00	0,00	0,00
043	<i>Opérat° ordre intérieur de la section</i>	0,00	0,00	0,00	0,00	0,00	0,00	0,00	0,00
70	Produits des services, du domaine, vente	999 000,00	220 000,00	0,00	16 400,00	0,00	1 325 400,00	41 600,00	0,00
73	Impôts et taxes	0,00	0,00	0,00	0,00	0,00	0,00	0,00	0,00
74	Dotations et participations	100 000,00	0,00	0,00	0,00	0,00	357 000,00	111 253,00	0,00
75	Autres produits de gestion courante	0,00	0,00	0,00	0,00	0,00	0,00	0,00	0,00
76	Produits financiers	0,00	0,00	0,00	0,00	0,00	0,00	0,00	0,00
77	Produits exceptionnels	0,00	0,00	0,00	0,00	0,00	0,00	0,00	0,00
78	Reprise sur amortissements et provisions	0,00	0,00	0,00	0,00	0,00	0,00	0,00	0,00
Restes à réaliser – reports		0,00	0,00	0,00	0,00	0,00	0,00	0,00	0,00
<b>SOLDE (2)</b>		487 368,00	13 000,00	0,00	6 400,00	-58 804,00	1 574 237,00	-23 267,00	0,00

(1) Pour le croisement par nature, le détail est fait selon le niveau de vote choisi par l'assemblée délibérante (chapitre, article ou article spécialisé).

(2) S'il s'agit du budget supplémentaire ou de décisions modificatives, les montants indiqués sont cumulés au niveau de l'ensemble des décisions budgétaires (BP + DM + BS). Le solde correspond à la différence entre les recettes et les dépenses. Les dépenses et les recettes correspondent à la somme des dépenses et des recettes de l'exercice ainsi que des restes à réaliser et des reports (lignes budgétaires 001 et 002). Les lignes reports 001 et 002 apparaissent à la colonne 01-Non ventilables.

<b>IV – ANNEXES</b>	<b>IV</b>
<b>ELEMENTS DU BILAN PRESENTATION CROISEE PAR FONCTION – DETAIL FONCTIONNEMENT</b>	<b>A1.1</b>

**FONCTION 5 – Interventions sociales et santé**

(1)	Libellé	51 Santé	52 Interventions sociales	Total
<b>DEPENSES (2)</b>		35 556,00	6 060 430,00	6 095 986,00
Dépenses de l'exercice		35 556,00	6 060 430,00	6 095 986,00
011	Charges à caractère général	0,00	96 676,00	96 676,00
012	Charges de personnel, frais assimilés	0,00	302 000,00	302 000,00
014	Atténuations de produits	0,00	0,00	0,00
022	Dépenses imprévues	0,00	0,00	0,00
023	<i>Virement à la section d'investissement</i>	0,00	0,00	0,00
042	<i>Opérat° ordre transfert entre sections</i>	0,00	0,00	0,00
043	<i>Opérat° ordre intérieur de la section</i>	0,00	0,00	0,00
65	Autres charges de gestion courante	35 556,00	5 661 754,00	5 697 310,00
656	Frais fonctionnement des groupes d'élus	0,00	0,00	0,00
66	Charges financières	0,00	0,00	0,00
67	Charges exceptionnelles	0,00	0,00	0,00
68	Dot. aux amortissements et provisions	0,00	0,00	0,00
Restes à réaliser – reports		0,00	0,00	0,00
<b>RECETTES (2)</b>		0,00	287 403,00	287 403,00
Recettes de l'exercice		0,00	287 403,00	287 403,00
013	Atténuations de charges	0,00	0,00	0,00
042	<i>Opérat° ordre transfert entre sections</i>	0,00	0,00	0,00
043	<i>Opérat° ordre intérieur de la section</i>	0,00	0,00	0,00
70	Produits des services, du domaine, vente	0,00	6 000,00	6 000,00
73	Impôts et taxes	0,00	0,00	0,00
74	Dotations et participations	0,00	281 403,00	281 403,00
75	Autres produits de gestion courante	0,00	0,00	0,00
76	Produits financiers	0,00	0,00	0,00
77	Produits exceptionnels	0,00	0,00	0,00
78	Reprise sur amortissements et provisions	0,00	0,00	0,00
Restes à réaliser – reports		0,00	0,00	0,00
<b>SOLDE (2)</b>		-35 556,00	-5 773 027,00	-5 808 583,00

Ville de Rouen - Budget principal - DM - 2018

(1)	Libellé	Sous-fonction 51			Sous-fonction 52				
		510 Services communs	511 Dispensaires, autres établiss sanitaires	512 Actions de prévention sanitaire	520 Services communs	521 Services à caractère social handicapés	522 Act° pour l'enfance et l'adolescence	523 Act° pour personnes en difficulté	524 Autres services
<b>DEPENSES (2)</b>		0,00	0,00	35 556,00	4 487 250,00	31 564,00	1 239 616,00	0,00	302 000,00
Dépenses de l'exercice		0,00	0,00	35 556,00	4 487 250,00	31 564,00	1 239 616,00	0,00	302 000,00
011	Charges à caractère général	0,00	0,00	0,00	6 000,00	20 576,00	70 100,00	0,00	0,00
012	Charges de personnel, frais assimilés	0,00	0,00	0,00	0,00	0,00	0,00	0,00	302 000,00
014	Atténuations de produits	0,00	0,00	0,00	0,00	0,00	0,00	0,00	0,00
022	Dépenses imprévues	0,00	0,00	0,00	0,00	0,00	0,00	0,00	0,00
023	Virement à la section d'investissement	0,00	0,00	0,00	0,00	0,00	0,00	0,00	0,00
042	<i>Opérat° ordre transfert entre sections</i>	0,00	0,00	0,00	0,00	0,00	0,00	0,00	0,00
043	<i>Opérat° ordre intérieur de la section</i>	0,00	0,00	0,00	0,00	0,00	0,00	0,00	0,00
65	Autres charges de gestion courante	0,00	0,00	35 556,00	4 481 250,00	10 988,00	1 169 516,00	0,00	0,00
656	Frais fonctionnement des groupes d'élus	0,00	0,00	0,00	0,00	0,00	0,00	0,00	0,00
66	Charges financières	0,00	0,00	0,00	0,00	0,00	0,00	0,00	0,00
67	Charges exceptionnelles	0,00	0,00	0,00	0,00	0,00	0,00	0,00	0,00
68	Dot. aux amortissements et provisions	0,00	0,00	0,00	0,00	0,00	0,00	0,00	0,00
Restes à réaliser – reports		0,00	0,00	0,00	0,00	0,00	0,00	0,00	0,00
<b>RECETTES (2)</b>		0,00	0,00	0,00	6 000,00	0,00	281 403,00	0,00	0,00
Recettes de l'exercice		0,00	0,00	0,00	6 000,00	0,00	281 403,00	0,00	0,00
013	Atténuations de charges	0,00	0,00	0,00	0,00	0,00	0,00	0,00	0,00
042	<i>Opérat° ordre transfert entre sections</i>	0,00	0,00	0,00	0,00	0,00	0,00	0,00	0,00
043	<i>Opérat° ordre intérieur de la section</i>	0,00	0,00	0,00	0,00	0,00	0,00	0,00	0,00
70	Produits des services, du domaine, vente	0,00	0,00	0,00	6 000,00	0,00	0,00	0,00	0,00
73	Impôts et taxes	0,00	0,00	0,00	0,00	0,00	0,00	0,00	0,00
74	Dotations et participations	0,00	0,00	0,00	0,00	0,00	281 403,00	0,00	0,00
75	Autres produits de gestion courante	0,00	0,00	0,00	0,00	0,00	0,00	0,00	0,00
76	Produits financiers	0,00	0,00	0,00	0,00	0,00	0,00	0,00	0,00
77	Produits exceptionnels	0,00	0,00	0,00	0,00	0,00	0,00	0,00	0,00
78	Reprise sur amortissements et provisions	0,00	0,00	0,00	0,00	0,00	0,00	0,00	0,00
Restes à réaliser – reports		0,00	0,00	0,00	0,00	0,00	0,00	0,00	0,00
<b>SOLDE (2)</b>		0,00	0,00	-35 556,00	-4 481 250,00	-31 564,00	-958 213,00	0,00	-302 000,00

(1) Pour le croisement par nature, le détail est fait selon le niveau de vote choisi par l'assemblée délibérante (chapitre, article ou article spécialisé).

(2) S'il s'agit du budget supplémentaire ou de décisions modificatives, les montants indiqués sont cumulés au niveau de l'ensemble des décisions budgétaires (BP + DM + BS). Le solde correspond à la différence entre les recettes et les dépenses. Les dépenses et les recettes correspondent à la somme des dépenses et des recettes de l'exercice ainsi que des restes à réaliser et des reports (lignes budgétaires 001 et 002). Les lignes reports 001 et 002 apparaissent à la colonne 01-Non ventilables.

<b>IV – ANNEXES</b>	<b>IV</b>
<b>ELEMENTS DU BILAN PRESENTATION CROISEE PAR FONCTION – DETAIL FONCTIONNEMENT</b>	<b>A1.1</b>

**FONCTION 6 – Famille**

(1)	Libellé	60 Services communs	61 Services en faveur des personnes âgées	62 Actions en faveur de la maternité	63 Aides à la famille	64 Crèches et garderies	Total
<b>DEPENSES (2)</b>		23 176,00	60 273,00	0,00	0,00	150 803,00	234 252,00
Dépenses de l'exercice		23 176,00	60 273,00	0,00	0,00	150 803,00	234 252,00
011	Charges à caractère général	0,00	60 273,00	0,00	0,00	150 803,00	211 076,00
012	Charges de personnel, frais assimilés	0,00	0,00	0,00	0,00	0,00	0,00
014	Atténuations de produits	0,00	0,00	0,00	0,00	0,00	0,00
022	Dépenses imprévues	0,00	0,00	0,00	0,00	0,00	0,00
023	<i>Virement à la section d'investissement</i>	0,00	0,00	0,00	0,00	0,00	0,00
042	<i>Opérat° ordre transfert entre sections</i>	0,00	0,00	0,00	0,00	0,00	0,00
043	<i>Opérat° ordre intérieur de la section</i>	0,00	0,00	0,00	0,00	0,00	0,00
65	Autres charges de gestion courante	23 176,00	0,00	0,00	0,00	0,00	23 176,00
656	Frais fonctionnement des groupes d'élus	0,00	0,00	0,00	0,00	0,00	0,00
66	Charges financières	0,00	0,00	0,00	0,00	0,00	0,00
67	Charges exceptionnelles	0,00	0,00	0,00	0,00	0,00	0,00
68	Dot. aux amortissements et provisions	0,00	0,00	0,00	0,00	0,00	0,00
Restes à réaliser – reports		0,00	0,00	0,00	0,00	0,00	0,00
<b>RECETTES (2)</b>		0,00	0,00	0,00	0,00	3 598 000,00	3 598 000,00
Recettes de l'exercice		0,00	0,00	0,00	0,00	3 598 000,00	3 598 000,00
013	Atténuations de charges	0,00	0,00	0,00	0,00	0,00	0,00
042	<i>Opérat° ordre transfert entre sections</i>	0,00	0,00	0,00	0,00	0,00	0,00
043	<i>Opérat° ordre intérieur de la section</i>	0,00	0,00	0,00	0,00	0,00	0,00
70	Produits des services, du domaine, vente	0,00	0,00	0,00	0,00	0,00	0,00
73	Impôts et taxes	0,00	0,00	0,00	0,00	0,00	0,00
74	Dotations et participations	0,00	0,00	0,00	0,00	3 598 000,00	3 598 000,00
75	Autres produits de gestion courante	0,00	0,00	0,00	0,00	0,00	0,00
76	Produits financiers	0,00	0,00	0,00	0,00	0,00	0,00
77	Produits exceptionnels	0,00	0,00	0,00	0,00	0,00	0,00
78	Reprise sur amortissements et provisions	0,00	0,00	0,00	0,00	0,00	0,00
Restes à réaliser – reports		0,00	0,00	0,00	0,00	0,00	0,00

**Ville de Rouen - Budget principal - DM - 2018**

(1)	Libellé	60 Services communs	61 Services en faveur des personnes âgées	62 Actions en faveur de la maternité	63 Aides à la famille	64 Crèches et garderies	Total
	<b>SOLDE (2)</b>	<b>-23 176,00</b>	<b>-60 273,00</b>	<b>0,00</b>	<b>0,00</b>	<b>3 447 197,00</b>	<b>3 363 748,00</b>

(1) Pour le croisement par nature, le détail est fait selon le niveau de vote choisi par l'assemblée délibérante (chapitre, article ou article spécialisé).

(2) S'il s'agit du budget supplémentaire ou de décisions modificatives, les montants indiqués sont cumulés au niveau de l'ensemble des décisions budgétaires (BP + DM + BS). Le solde correspond à la différence entre les recettes et les dépenses. Les dépenses et les recettes correspondent à la somme des dépenses et des recettes de l'exercice ainsi que des restes à réaliser et des reports (lignes budgétaires 001 et 002). Les lignes reports 001 et 002 apparaissent à la colonne 01-Non ventilables.



<b>IV – ANNEXES</b>	<b>IV</b>
<b>ELEMENTS DU BILAN PRESENTATION CROISEE PAR FONCTION – DETAIL FONCTIONNEMENT</b>	<b>A1.1</b>

**FONCTION 7 – Logement**

(1)	Libellé	70 Services communs	71 Parc privé de la ville	72 Aide au secteur locatif	73 Aides à l'accession à la propriété	Total
<b>DEPENSES (2)</b>		0,00	414 170,00	708,00	0,00	414 878,00
Dépenses de l'exercice		0,00	414 170,00	708,00	0,00	414 878,00
011	Charges à caractère général	0,00	414 170,00	0,00	0,00	414 170,00
012	Charges de personnel, frais assimilés	0,00	0,00	0,00	0,00	0,00
014	Atténuations de produits	0,00	0,00	0,00	0,00	0,00
022	Dépenses imprévues	0,00	0,00	0,00	0,00	0,00
023	<i>Virement à la section d'investissement</i>	0,00	0,00	0,00	0,00	0,00
042	<i>Opérat° ordre transfert entre sections</i>	0,00	0,00	0,00	0,00	0,00
043	<i>Opérat° ordre intérieur de la section</i>	0,00	0,00	0,00	0,00	0,00
65	Autres charges de gestion courante	0,00	0,00	708,00	0,00	708,00
656	Frais fonctionnement des groupes d'élus	0,00	0,00	0,00	0,00	0,00
66	Charges financières	0,00	0,00	0,00	0,00	0,00
67	Charges exceptionnelles	0,00	0,00	0,00	0,00	0,00
68	Dot. aux amortissements et provisions	0,00	0,00	0,00	0,00	0,00
Restes à réaliser – reports		0,00	0,00	0,00	0,00	0,00
<b>RECETTES (2)</b>		0,00	0,00	0,00	0,00	0,00
Recettes de l'exercice		0,00	0,00	0,00	0,00	0,00
013	Atténuations de charges	0,00	0,00	0,00	0,00	0,00
042	<i>Opérat° ordre transfert entre sections</i>	0,00	0,00	0,00	0,00	0,00
043	<i>Opérat° ordre intérieur de la section</i>	0,00	0,00	0,00	0,00	0,00
70	Produits des services, du domaine, vente	0,00	0,00	0,00	0,00	0,00
73	Impôts et taxes	0,00	0,00	0,00	0,00	0,00
74	Dotations et participations	0,00	0,00	0,00	0,00	0,00
75	Autres produits de gestion courante	0,00	0,00	0,00	0,00	0,00
76	Produits financiers	0,00	0,00	0,00	0,00	0,00
77	Produits exceptionnels	0,00	0,00	0,00	0,00	0,00
78	Reprise sur amortissements et provisions	0,00	0,00	0,00	0,00	0,00
Restes à réaliser – reports		0,00	0,00	0,00	0,00	0,00
<b>SOLDE (2)</b>		0,00	-414 170,00	-708,00	0,00	-414 878,00

(1) Pour le croisement par nature, le détail est fait selon le niveau de vote choisi par l'assemblée délibérante (chapitre, article ou article spécialisé).

(2) S'il s'agit du budget supplémentaire ou de décisions modificatives, les montants indiqués sont cumulés au niveau de l'ensemble des décisions budgétaires (BP + DM + BS). Le solde correspond à la différence entre les recettes et les dépenses. Les dépenses et les recettes correspondent à la somme des dépenses et des recettes de l'exercice ainsi que des restes à réaliser et des reports (lignes budgétaires 001 et 002). Les lignes reports 001 et 002 apparaissent à la colonne 01-Non ventilables.

<b>IV – ANNEXES</b>	<b>IV</b>
<b>ELEMENTS DU BILAN PRESENTATION CROISEE PAR FONCTION – DETAIL FONCTIONNEMENT</b>	<b>A1.1</b>

**FONCTION 8 – Aménagement et services urbains, environnement**

(1)	Libellé	81 Services urbains	82 Aménagement urbain	83 Environnement	Total
<b>DEPENSES (2)</b>		1 053 089,00	2 151 214,00	516 352,00	3 720 655,00
Dépenses de l'exercice		1 053 089,00	2 151 214,00	516 352,00	3 720 655,00
011	Charges à caractère général	928 000,00	2 151 214,00	491 600,00	3 570 814,00
012	Charges de personnel, frais assimilés	0,00	0,00	0,00	0,00
014	Atténuations de produits	0,00	0,00	0,00	0,00
022	Dépenses imprévues	0,00	0,00	0,00	0,00
023	<i>Virement à la section d'investissement</i>	0,00	0,00	0,00	0,00
042	<i>Opérat° ordre transfert entre sections</i>	0,00	0,00	0,00	0,00
043	<i>Opérat° ordre intérieur de la section</i>	0,00	0,00	0,00	0,00
65	Autres charges de gestion courante	125 089,00	0,00	24 752,00	149 841,00
656	Frais fonctionnement des groupes d'élus	0,00	0,00	0,00	0,00
66	Charges financières	0,00	0,00	0,00	0,00
67	Charges exceptionnelles	0,00	0,00	0,00	0,00
68	Dot. aux amortissements et provisions	0,00	0,00	0,00	0,00
Restes à réaliser – reports		0,00	0,00	0,00	0,00
<b>RECETTES (2)</b>		1 030,00	2 858 300,00	1 476 000,00	4 335 330,00
Recettes de l'exercice		1 030,00	2 858 300,00	1 476 000,00	4 335 330,00
013	Atténuations de charges	0,00	0,00	0,00	0,00
042	<i>Opérat° ordre transfert entre sections</i>	0,00	0,00	0,00	0,00
043	<i>Opérat° ordre intérieur de la section</i>	0,00	0,00	0,00	0,00
70	Produits des services, du domaine, vente	1 030,00	581 000,00	1 452 000,00	2 034 030,00
73	Impôts et taxes	0,00	2 202 300,00	0,00	2 202 300,00
74	Dotations et participations	0,00	0,00	24 000,00	24 000,00
75	Autres produits de gestion courante	0,00	0,00	0,00	0,00
76	Produits financiers	0,00	0,00	0,00	0,00
77	Produits exceptionnels	0,00	75 000,00	0,00	75 000,00
78	Reprise sur amortissements et provisions	0,00	0,00	0,00	0,00
Restes à réaliser – reports		0,00	0,00	0,00	0,00
<b>SOLDE (2)</b>		-1 052 059,00	707 086,00	959 648,00	614 675,00

(1)	Libellé	Sous-fonction 81						
		810 Services communs	811 Eau et assainissement	812 Collecte et traitement ordures ménagères	813 Propreté urbaine	814 Eclairage public	815 Transports urbains	816 Autres réseaux et services divers
<b>DEPENSES (2)</b>		23 500,00	802 000,00	0,00	0,00	0,00	227 589,00	0,00
Dépenses de l'exercice		23 500,00	802 000,00	0,00	0,00	0,00	227 589,00	0,00
011	Charges à caractère général	6 000,00	802 000,00	0,00	0,00	0,00	120 000,00	0,00
012	Charges de personnel, frais assimilés	0,00	0,00	0,00	0,00	0,00	0,00	0,00
014	Atténuations de produits	0,00	0,00	0,00	0,00	0,00	0,00	0,00
022	Dépenses imprévues	0,00	0,00	0,00	0,00	0,00	0,00	0,00
023	<i>Virement à la section d'investissement</i>	0,00	0,00	0,00	0,00	0,00	0,00	0,00
042	<i>Opérat° ordre transfert entre sections</i>	0,00	0,00	0,00	0,00	0,00	0,00	0,00
043	<i>Opérat° ordre intérieur de la section</i>	0,00	0,00	0,00	0,00	0,00	0,00	0,00
65	Autres charges de gestion courante	17 500,00	0,00	0,00	0,00	0,00	107 589,00	0,00
656	Frais fonctionnement des groupes d'élus	0,00	0,00	0,00	0,00	0,00	0,00	0,00
66	Charges financières	0,00	0,00	0,00	0,00	0,00	0,00	0,00
67	Charges exceptionnelles	0,00	0,00	0,00	0,00	0,00	0,00	0,00
68	Dot. aux amortissements et provisions	0,00	0,00	0,00	0,00	0,00	0,00	0,00
Restes à réaliser – reports		0,00	0,00	0,00	0,00	0,00	0,00	0,00
<b>RECETTES (2)</b>		0,00	0,00	0,00	0,00	0,00	1 030,00	0,00
Recettes de l'exercice		0,00	0,00	0,00	0,00	0,00	1 030,00	0,00
013	Atténuations de charges	0,00	0,00	0,00	0,00	0,00	0,00	0,00
042	<i>Opérat° ordre transfert entre sections</i>	0,00	0,00	0,00	0,00	0,00	0,00	0,00
043	<i>Opérat° ordre intérieur de la section</i>	0,00	0,00	0,00	0,00	0,00	0,00	0,00
70	Produits des services, du domaine, vente	0,00	0,00	0,00	0,00	0,00	1 030,00	0,00
73	Impôts et taxes	0,00	0,00	0,00	0,00	0,00	0,00	0,00
74	Dotations et participations	0,00	0,00	0,00	0,00	0,00	0,00	0,00
75	Autres produits de gestion courante	0,00	0,00	0,00	0,00	0,00	0,00	0,00
76	Produits financiers	0,00	0,00	0,00	0,00	0,00	0,00	0,00

Ville de Rouen - Budget principal - DM - 2018

(1)	Libellé	Sous-fonction 81						
		810 Services communs	811 Eau et assainissement	812 Collecte et traitement ordures ménagères	813 Propreté urbaine	814 Eclairage public	815 Transports urbains	816 Autres réseaux et services divers
77	Produits exceptionnels	0,00	0,00	0,00	0,00	0,00	0,00	0,00
78	Reprise sur amortissements et provisions	0,00	0,00	0,00	0,00	0,00	0,00	0,00
Restes à réaliser – reports		0,00	0,00	0,00	0,00	0,00	0,00	0,00
<b>SOLDE (2)</b>		-23 500,00	-802 000,00	0,00	0,00	0,00	-226 559,00	0,00

(1)	Libellé	Sous-fonction 82					Sous fonction 83			
		820 Services communs	821 Equipements de voirie	822 Voirie communale et routes	823 Espaces verts urbains	824 Autres opérations d'aménagement urbain	830 Services communs	831 Aménagement des eaux	832 Act° spécif. lutte contre la pollution	833 Préservation du milieu naturel
<b>DEPENSES (2)</b>		108 000,00	154 227,00	0,00	1 787 882,00	101 105,00	71 352,00	0,00	445 000,00	0,00
Dépenses de l'exercice		108 000,00	154 227,00	0,00	1 787 882,00	101 105,00	71 352,00	0,00	445 000,00	0,00
011	Charges à caractère général	108 000,00	154 227,00	0,00	1 787 882,00	101 105,00	46 600,00	0,00	445 000,00	0,00
012	Charges de personnel, frais assimilés	0,00	0,00	0,00	0,00	0,00	0,00	0,00	0,00	0,00
014	Atténuations de produits	0,00	0,00	0,00	0,00	0,00	0,00	0,00	0,00	0,00
022	Dépenses imprévues	0,00	0,00	0,00	0,00	0,00	0,00	0,00	0,00	0,00
023	<i>Virement à la section d'investissement</i>	0,00	0,00	0,00	0,00	0,00	0,00	0,00	0,00	0,00
042	<i>Opérat° ordre transfert entre sections</i>	0,00	0,00	0,00	0,00	0,00	0,00	0,00	0,00	0,00
043	<i>Opérat° ordre intérieur de la section</i>	0,00	0,00	0,00	0,00	0,00	0,00	0,00	0,00	0,00
65	Autres charges de gestion courante	0,00	0,00	0,00	0,00	0,00	24 752,00	0,00	0,00	0,00
656	Frais fonctionnement des groupes d'élus	0,00	0,00	0,00	0,00	0,00	0,00	0,00	0,00	0,00
66	Charges financières	0,00	0,00	0,00	0,00	0,00	0,00	0,00	0,00	0,00
67	Charges exceptionnelles	0,00	0,00	0,00	0,00	0,00	0,00	0,00	0,00	0,00
68	Dot. aux amortissements et provisions	0,00	0,00	0,00	0,00	0,00	0,00	0,00	0,00	0,00
Restes à réaliser – reports		0,00	0,00	0,00	0,00	0,00	0,00	0,00	0,00	0,00
<b>RECETTES (2)</b>		0,00	2 228 300,00	555 000,00	0,00	75 000,00	1 471 000,00	0,00	5 000,00	0,00
Recettes de l'exercice		0,00	2 228 300,00	555 000,00	0,00	75 000,00	1 471 000,00	0,00	5 000,00	0,00
013	Atténuations de charges	0,00	0,00	0,00	0,00	0,00	0,00	0,00	0,00	0,00
042	<i>Opérat° ordre transfert entre sections</i>	0,00	0,00	0,00	0,00	0,00	0,00	0,00	0,00	0,00
043	<i>Opérat° ordre intérieur de la section</i>	0,00	0,00	0,00	0,00	0,00	0,00	0,00	0,00	0,00
70	Produits des services, du domaine, vente	0,00	26 000,00	555 000,00	0,00	0,00	1 447 000,00	0,00	5 000,00	0,00

Ville de Rouen - Budget principal - DM - 2018

(1)	Libellé	Sous-fonction 82					Sous fonction 83			
		820 Services communs	821 Equipements de voirie	822 Voirie communale et routes	823 Espaces verts urbains	824 Autres opérations d'aménagement urbain	830 Services communs	831 Aménagement des eaux	832 Act° spécif. lutte contre la pollution	833 Préservation du milieu naturel
73	Impôts et taxes	0,00	2 202 300,00	0,00	0,00	0,00	0,00	0,00	0,00	0,00
74	Dotations et participations	0,00	0,00	0,00	0,00	0,00	24 000,00	0,00	0,00	0,00
75	Autres produits de gestion courante	0,00	0,00	0,00	0,00	0,00	0,00	0,00	0,00	0,00
76	Produits financiers	0,00	0,00	0,00	0,00	0,00	0,00	0,00	0,00	0,00
77	Produits exceptionnels	0,00	0,00	0,00	0,00	75 000,00	0,00	0,00	0,00	0,00
78	Reprise sur amortissements et provisions	0,00	0,00	0,00	0,00	0,00	0,00	0,00	0,00	0,00
	Restes à réaliser – reports	0,00	0,00	0,00	0,00	0,00	0,00	0,00	0,00	0,00
	<b>SOLDE (2)</b>	<b>-108 000,00</b>	<b>2 074 073,00</b>	<b>555 000,00</b>	<b>-1 787 882,00</b>	<b>-26 105,00</b>	<b>1 399 648,00</b>	<b>0,00</b>	<b>-440 000,00</b>	<b>0,00</b>

(1) Pour le croisement par nature, le détail est fait selon le niveau de vote choisi par l'assemblée délibérante (chapitre, article ou article spécialisé).

(2) S'il s'agit du budget supplémentaire ou de décisions modificatives, les montants indiqués sont cumulés au niveau de l'ensemble des décisions budgétaires (BP + DM + BS). Le solde correspond à la différence entre les recettes et les dépenses. Les dépenses et les recettes correspondent à la somme des dépenses et des recettes de l'exercice ainsi que des restes à réaliser et des reports (lignes budgétaires 001 et 002). Les lignes reports 001 et 002 apparaissent à la colonne 01-Non ventilables.

<b>IV – ANNEXES</b>	<b>IV</b>
<b>ELEMENTS DU BILAN PRESENTATION CROISEE PAR FONCTION – DETAIL FONCTIONNEMENT</b>	<b>A1.1</b>

**FONCTION 9 – Action économique**

(1)	Libellé	90 Interventions économiques	91 Foires et marchés	92 Aides à l'agriculture et aux industries	93 Aides à l'énergie, indus. manufact., BTP	94 Aides commerce et services marchands	95 Aides au tourisme	96 Aides aux services publics	Total
<b>DEPENSES (2)</b>		178 435,00	875 356,00	0,00	0,00	4 560,00	0,00	0,00	1 058 351,00
Dépenses de l'exercice		178 435,00	875 356,00	0,00	0,00	4 560,00	0,00	0,00	1 058 351,00
011	Charges à caractère général	174 335,00	853 234,00	0,00	0,00	4 560,00	0,00	0,00	1 032 129,00
012	Charges de personnel, frais assimilés	0,00	0,00	0,00	0,00	0,00	0,00	0,00	0,00
014	Atténuations de produits	4 100,00	0,00	0,00	0,00	0,00	0,00	0,00	4 100,00
022	Dépenses imprévues	0,00	0,00	0,00	0,00	0,00	0,00	0,00	0,00
023	<i>Virement à la section d'investissement</i>	0,00	0,00	0,00	0,00	0,00	0,00	0,00	0,00
042	<i>Opérat° ordre transfert entre sections</i>	0,00	0,00	0,00	0,00	0,00	0,00	0,00	0,00
043	<i>Opérat° ordre intérieur de la section</i>	0,00	0,00	0,00	0,00	0,00	0,00	0,00	0,00
65	Autres charges de gestion courante	0,00	22 122,00	0,00	0,00	0,00	0,00	0,00	22 122,00
656	Frais fonctionnement des groupes d'élus	0,00	0,00	0,00	0,00	0,00	0,00	0,00	0,00
66	Charges financières	0,00	0,00	0,00	0,00	0,00	0,00	0,00	0,00
67	Charges exceptionnelles	0,00	0,00	0,00	0,00	0,00	0,00	0,00	0,00
68	Dot. aux amortissements et provisions	0,00	0,00	0,00	0,00	0,00	0,00	0,00	0,00
Restes à réaliser – reports		0,00	0,00	0,00	0,00	0,00	0,00	0,00	0,00
<b>RECETTES (2)</b>		0,00	728 270,00	0,00	0,00	0,00	0,00	0,00	728 270,00
Recettes de l'exercice		0,00	728 270,00	0,00	0,00	0,00	0,00	0,00	728 270,00
013	Atténuations de charges	0,00	0,00	0,00	0,00	0,00	0,00	0,00	0,00
042	<i>Opérat° ordre transfert entre sections</i>	0,00	0,00	0,00	0,00	0,00	0,00	0,00	0,00
043	<i>Opérat° ordre intérieur de la section</i>	0,00	0,00	0,00	0,00	0,00	0,00	0,00	0,00
70	Produits des services, du domaine, vente	0,00	0,00	0,00	0,00	0,00	0,00	0,00	0,00

**Ville de Rouen - Budget principal - DM - 2018**

(1)	Libellé	90 Interventions économiques	91 Foires et marchés	92 Aides à l'agriculture et aux industries	93 Aides à l'énergie, indus. manufact., BTP	94 Aides commerce et services marchands	95 Aides au tourisme	96 Aides aux services publics	Total
73	Impôts et taxes	0,00	728 270,00	0,00	0,00	0,00	0,00	0,00	728 270,00
74	Dotations et participations	0,00	0,00	0,00	0,00	0,00	0,00	0,00	0,00
75	Autres produits de gestion courante	0,00	0,00	0,00	0,00	0,00	0,00	0,00	0,00
76	Produits financiers	0,00	0,00	0,00	0,00	0,00	0,00	0,00	0,00
77	Produits exceptionnels	0,00	0,00	0,00	0,00	0,00	0,00	0,00	0,00
78	Reprise sur amortissements et provisions	0,00	0,00	0,00	0,00	0,00	0,00	0,00	0,00
	Restes à réaliser – reports	0,00	0,00	0,00	0,00	0,00	0,00	0,00	0,00
	<b>SOLDE (2)</b>	<b>-178 435,00</b>	<b>-147 086,00</b>	<b>0,00</b>	<b>0,00</b>	<b>-4 560,00</b>	<b>0,00</b>	<b>0,00</b>	<b>-330 081,00</b>

(1) Pour le croisement par nature, le détail est fait selon le niveau de vote choisi par l'assemblée délibérante (chapitre, article ou article spécialisé).

(2) S'il s'agit du budget supplémentaire ou de décisions modificatives, les montants indiqués sont cumulés au niveau de l'ensemble des décisions budgétaires (BP + DM + BS). Le solde correspond à la différence entre les recettes et les dépenses. Les dépenses et les recettes correspondent à la somme des dépenses et des recettes de l'exercice ainsi que des restes à réaliser et des reports (lignes budgétaires 001 et 002). Les lignes reports 001 et 002 apparaissent à la colonne 01-Non ventilables.



<b>IV – ANNEXES</b>	<b>IV</b>
<b>ELEMENTS DU BILAN PRESENTATION CROISEE PAR FONCTION – DETAIL INVESTISSEMENT</b>	<b>A1.2</b>

**FONCTION 0 – Services généraux des administrations publiques locales**

(1)	Libellé	01 Opérations non ventilables	02 Administration générale	03 Justice	04 Coopérat° décentralisée, act° européen.	Total
<b>DEPENSES (2)</b>		27 347 823,76	4 206 119,47	0,00	0,00	31 553 943,23
Dépenses de l'exercice		24 345 073,95	4 206 119,47	0,00	0,00	28 551 193,42
010	Stocks	0,00	0,00	0,00	0,00	0,00
020	Dépenses imprévues	0,00	0,00	0,00	0,00	0,00
040	Opérat° ordre transfert entre sections	0,00	0,00	0,00	0,00	0,00
041	Opérations patrimoniales	1 836 502,25	0,00	0,00	0,00	1 836 502,25
10	Dotations, fonds divers et réserves	0,00	0,00	0,00	0,00	0,00
13	Subventions d'investissement	158 665,00	0,00	0,00	0,00	158 665,00
16	Emprunts et dettes assimilées	21 841 733,25	0,00	0,00	0,00	21 841 733,25
18	Compte de liaison : affectat° (BA,régie)	0,00	0,00	0,00	0,00	0,00
20	Immobilisations incorporelles	0,00	654 996,00	0,00	0,00	654 996,00
204	Subventions d'équipement versées	42 173,45	0,00	0,00	0,00	42 173,45
21	Immobilisations corporelles	0,00	3 551 107,47	0,00	0,00	3 551 107,47
22	Immobilisations reçues en affectation	0,00	0,00	0,00	0,00	0,00
23	Immobilisations en cours	0,00	16,00	0,00	0,00	16,00
26	Participat° et créances rattachées	0,00	0,00	0,00	0,00	0,00
27	Autres immobilisations financières	0,00	0,00	0,00	0,00	0,00
Opérations d'équipement		0,00	0,00	0,00	0,00	0,00
Opérations pour compte de tiers		466 000,00	0,00	0,00	0,00	466 000,00
45812	Opérations sous mandat (dépenses) CCAS DSI	76 000,00	0,00	0,00	0,00	76 000,00
45815	Opérations sous mandat (dépenses)-Musées et Muséum de Rouen	390 000,00	0,00	0,00	0,00	390 000,00
Restes à réaliser – reports		3 002 749,81	0,00	0,00	0,00	3 002 749,81
<b>RECETTES (2)</b>		48 507 641,71	26 153,66	0,00	0,00	48 533 795,37
Recettes de l'exercice		48 507 641,71	26 153,66	0,00	0,00	48 533 795,37
010	Stocks	0,00	0,00	0,00	0,00	0,00

Ville de Rouen - Budget principal - DM - 2018

(1)	Libellé	01 Opérations non ventilables	02 Administration générale	03 Justice	04 Coopérat° décentralisée, act° européen.	Total
021	Virement de la sect° de fonctionnement	11 314 670,09	0,00	0,00	0,00	11 314 670,09
024	Produits des cessions d'immobilisations	2 361 561,97	0,00	0,00	0,00	2 361 561,97
040	Opérat° ordre transfert entre sections	13 976 943,17	0,00	0,00	0,00	13 976 943,17
041	Opérations patrimoniales	1 836 502,25	0,00	0,00	0,00	1 836 502,25
10	Dotations, fonds divers et réserves	5 426 596,51	0,00	0,00	0,00	5 426 596,51
13	Subventions d'investissement	1 634 542,00	0,00	0,00	0,00	1 634 542,00
16	Emprunts et dettes assimilées	10 991 739,81	0,00	0,00	0,00	10 991 739,81
18	Compte de liaison : affectat° (BA,régie)	0,00	0,00	0,00	0,00	0,00
20	Immobilisations incorporelles	0,00	0,00	0,00	0,00	0,00
204	Subventions d'équipement versées	0,00	0,00	0,00	0,00	0,00
21	Immobilisations corporelles	0,00	26 153,66	0,00	0,00	26 153,66
22	Immobilisations reçues en affectation	0,00	0,00	0,00	0,00	0,00
23	Immobilisations en cours	0,00	0,00	0,00	0,00	0,00
26	Participat° et créances rattachées	0,00	0,00	0,00	0,00	0,00
27	Autres immobilisations financières	499 085,91	0,00	0,00	0,00	499 085,91
Opérations pour compte de tiers		466 000,00	0,00	0,00	0,00	466 000,00
45822	Opérations sous mandat (recettes) CCAS DSI	76 000,00	0,00	0,00	0,00	76 000,00
45825	Opérations sous mandat (recettes)-Musées et Muséum de Rouen	390 000,00	0,00	0,00	0,00	390 000,00
Restes à réaliser – reports		0,00	0,00	0,00	0,00	0,00
<b>SOLDE (2)</b>		21 159 817,95	-4 179 965,81	0,00	0,00	16 979 852,14

(1)	Libellé	Sous-fonction 02						Sous-fonction 04		
		020 Administrat° générale collectivité	021 Assemblée locale	022 Administration générale de l'état	023 Information, communication, publicité	024 Fêtes et cérémonies	025 Aides aux assoc. (non classées ailleurs)	026 Cimetières et pompes funèbres	041 Subvention globale	048 Autres act° de coopérat° décentralisée
<b>DEPENSES (2)</b>		3 877 945,27	0,00	0,00	0,00	95 000,00	457,00	232 717,20	0,00	0,00
Dépenses de l'exercice		3 877 945,27	0,00	0,00	0,00	95 000,00	457,00	232 717,20	0,00	0,00
010	Stocks	0,00	0,00	0,00	0,00	0,00	0,00	0,00	0,00	0,00
020	Dépenses imprévues	0,00	0,00	0,00	0,00	0,00	0,00	0,00	0,00	0,00
040	Opérat° ordre transfert entre sections	0,00	0,00	0,00	0,00	0,00	0,00	0,00	0,00	0,00
041	Opérations patrimoniales	0,00	0,00	0,00	0,00	0,00	0,00	0,00	0,00	0,00

Ville de Rouen - Budget principal - DM - 2018

(1)	Libellé	Sous-fonction 02							Sous-fonction 04	
		020 Administrat° générale collectivité	021 Assemblée locale	022 Administration générale de l'état	023 Information, communication, publicité	024 Fêtes et cérémonies	025 Aides aux assoc. (non classées ailleurs)	026 Cimetières et pompes funèbres	041 Subvention globale	048 Autres act° de coopérat° décentralisée
10	Dotations, fonds divers et réserves	0,00	0,00	0,00	0,00	0,00	0,00	0,00	0,00	0,00
13	Subventions d'investissement	0,00	0,00	0,00	0,00	0,00	0,00	0,00	0,00	0,00
16	Emprunts et dettes assimilées	0,00	0,00	0,00	0,00	0,00	0,00	0,00	0,00	0,00
18	Compte de liaison : affectat° (BA,régie)	0,00	0,00	0,00	0,00	0,00	0,00	0,00	0,00	0,00
20	Immobilisations incorporelles	654 996,00	0,00	0,00	0,00	0,00	0,00	0,00	0,00	0,00
204	Subventions d'équipement versées	0,00	0,00	0,00	0,00	0,00	0,00	0,00	0,00	0,00
21	Immobilisations corporelles	3 222 949,27	0,00	0,00	0,00	95 000,00	457,00	232 701,20	0,00	0,00
22	Immobilisations reçues en affectation	0,00	0,00	0,00	0,00	0,00	0,00	0,00	0,00	0,00
23	Immobilisations en cours	0,00	0,00	0,00	0,00	0,00	0,00	16,00	0,00	0,00
26	Participat° et créances rattachées	0,00	0,00	0,00	0,00	0,00	0,00	0,00	0,00	0,00
27	Autres immobilisations financières	0,00	0,00	0,00	0,00	0,00	0,00	0,00	0,00	0,00
Opérations d'équipement		0,00	0,00	0,00	0,00	0,00	0,00	0,00	0,00	0,00
Opérations pour compte de tiers		0,00	0,00	0,00	0,00	0,00	0,00	0,00	0,00	0,00
45812	Opérations sous mandat (dépenses) CCAS DSI	0,00	0,00	0,00	0,00	0,00	0,00	0,00	0,00	0,00
45815	Opérations sous mandat (dépenses)-Musées et Muséum de Rouen	0,00	0,00	0,00	0,00	0,00	0,00	0,00	0,00	0,00
Restes à réaliser – reports		0,00	0,00	0,00	0,00	0,00	0,00	0,00	0,00	0,00
<b>RECETTES (2)</b>		<b>26 153,66</b>	<b>0,00</b>	<b>0,00</b>	<b>0,00</b>	<b>0,00</b>	<b>0,00</b>	<b>0,00</b>	<b>0,00</b>	<b>0,00</b>
Recettes de l'exercice		26 153,66	0,00	0,00	0,00	0,00	0,00	0,00	0,00	0,00
010	Stocks	0,00	0,00	0,00	0,00	0,00	0,00	0,00	0,00	0,00
021	Virement de la sect° de fonctionnement	0,00	0,00	0,00	0,00	0,00	0,00	0,00	0,00	0,00

Ville de Rouen - Budget principal - DM - 2018

(1)	Libellé	Sous-fonction 02							Sous-fonction 04	
		020 Administrat° générale collectivité	021 Assemblée locale	022 Administration générale de l'état	023 Information, communication, publicité	024 Fêtes et cérémonies	025 Aides aux assoc. (non classées ailleurs)	026 Cimetières et pompes funèbres	041 Subvention globale	048 Autres act° de coopérat° décentralisée
024	Produits des cessions d'immobilisations	0,00	0,00	0,00	0,00	0,00	0,00	0,00	0,00	0,00
040	Opérat° ordre transfert entre sections	0,00	0,00	0,00	0,00	0,00	0,00	0,00	0,00	0,00
041	Opérations patrimoniales	0,00	0,00	0,00	0,00	0,00	0,00	0,00	0,00	0,00
10	Dotations, fonds divers et réserves	0,00	0,00	0,00	0,00	0,00	0,00	0,00	0,00	0,00
13	Subventions d'investissement	0,00	0,00	0,00	0,00	0,00	0,00	0,00	0,00	0,00
16	Emprunts et dettes assimilées	0,00	0,00	0,00	0,00	0,00	0,00	0,00	0,00	0,00
18	Compte de liaison : affectat° (BA,régie)	0,00	0,00	0,00	0,00	0,00	0,00	0,00	0,00	0,00
20	Immobilisations incorporelles	0,00	0,00	0,00	0,00	0,00	0,00	0,00	0,00	0,00
204	Subventions d'équipement versées	0,00	0,00	0,00	0,00	0,00	0,00	0,00	0,00	0,00
21	Immobilisations corporelles	26 153,66	0,00	0,00	0,00	0,00	0,00	0,00	0,00	0,00
22	Immobilisations reçues en affectation	0,00	0,00	0,00	0,00	0,00	0,00	0,00	0,00	0,00
23	Immobilisations en cours	0,00	0,00	0,00	0,00	0,00	0,00	0,00	0,00	0,00
26	Participat° et créances rattachées	0,00	0,00	0,00	0,00	0,00	0,00	0,00	0,00	0,00
27	Autres immobilisations financières	0,00	0,00	0,00	0,00	0,00	0,00	0,00	0,00	0,00
Opérations pour compte de tiers		0,00	0,00	0,00	0,00	0,00	0,00	0,00	0,00	0,00
45822	Opérations sous mandat (recettes) CCAS DSI	0,00	0,00	0,00	0,00	0,00	0,00	0,00	0,00	0,00
45825	Opérations sous mandat (recettes)-Musées et Muséum de Rouen	0,00	0,00	0,00	0,00	0,00	0,00	0,00	0,00	0,00
Restes à réaliser – reports		0,00	0,00	0,00	0,00	0,00	0,00	0,00	0,00	0,00
<b>SOLDE (2)</b>		<b>-3 851 791,61</b>	<b>0,00</b>	<b>0,00</b>	<b>0,00</b>	<b>-95 000,00</b>	<b>-457,00</b>	<b>-232 717,20</b>	<b>0,00</b>	<b>0,00</b>

## Ville de Rouen - Budget principal - DM - 2018

(1) Pour le croisement par nature, le détail est fait selon le niveau de vote choisi par l'assemblée délibérante (chapitre, article ou article spécialisé).

(2) Le solde correspond à la différence entre les recettes et les dépenses. Les dépenses et les recettes correspondent à la somme des dépenses et des recettes de l'exercice ainsi que des restes à réaliser et des reports (lignes budgétaires 001 et 002). Les lignes reports 001 et 002 apparaissent à la colonne 01-Non ventilables.

<b>IV – ANNEXES</b>	<b>IV</b>
<b>ELEMENTS DU BILAN PRESENTATION CROISEE PAR FONCTION – DETAIL INVESTISSEMENT</b>	<b>A1.2</b>

### FONCTION 1 – Sécurité et salubrité publiques

(1)	Libellé	11 Sécurité intérieure	12 Hygiène et salubrité publique	Total
<b>DEPENSES (2)</b>		34 000,00	0,00	34 000,00
Dépenses de l'exercice		34 000,00	0,00	34 000,00
010	Stocks	0,00	0,00	0,00
020	Dépenses imprévues	0,00	0,00	0,00
040	<i>Opérat° ordre transfert entre sections</i>	0,00	0,00	0,00
041	<i>Opérations patrimoniales</i>	0,00	0,00	0,00
10	Dotations, fonds divers et réserves	0,00	0,00	0,00
13	Subventions d'investissement	0,00	0,00	0,00
16	Emprunts et dettes assimilées	0,00	0,00	0,00
18	Compte de liaison : affectat° (BA,régie)	0,00	0,00	0,00
20	Immobilisations incorporelles	0,00	0,00	0,00
204	Subventions d'équipement versées	0,00	0,00	0,00
21	Immobilisations corporelles	34 000,00	0,00	34 000,00
22	Immobilisations reçues en affectation	0,00	0,00	0,00
23	Immobilisations en cours	0,00	0,00	0,00
26	Participat° et créances rattachées	0,00	0,00	0,00
27	Autres immobilisations financières	0,00	0,00	0,00
Opérations d'équipement		0,00	0,00	0,00
Opérations pour compte de tiers		0,00	0,00	0,00
Restes à réaliser – reports		0,00	0,00	0,00
<b>RECETTES (2)</b>		0,00	0,00	0,00
Recettes de l'exercice		0,00	0,00	0,00
010	Stocks	0,00	0,00	0,00
021	<i>Virement de la sect° de fonctionnement</i>	0,00	0,00	0,00
024	Produits des cessions d'immobilisations	0,00	0,00	0,00
040	<i>Opérat° ordre transfert entre sections</i>	0,00	0,00	0,00

Ville de Rouen - Budget principal - DM - 2018

(1)	Libellé	11 Sécurité intérieure	12 Hygiène et salubrité publique	Total
041	Opérations patrimoniales	0,00	0,00	0,00
10	Dotations, fonds divers et réserves	0,00	0,00	0,00
13	Subventions d'investissement	0,00	0,00	0,00
16	Emprunts et dettes assimilées	0,00	0,00	0,00
18	Compte de liaison : affectat° (BA,régie)	0,00	0,00	0,00
20	Immobilisations incorporelles	0,00	0,00	0,00
204	Subventions d'équipement versées	0,00	0,00	0,00
21	Immobilisations corporelles	0,00	0,00	0,00
22	Immobilisations reçues en affectation	0,00	0,00	0,00
23	Immobilisations en cours	0,00	0,00	0,00
26	Participat° et créances rattachées	0,00	0,00	0,00
27	Autres immobilisations financières	0,00	0,00	0,00
Opérations pour compte de tiers		0,00	0,00	0,00
Restes à réaliser – reports		0,00	0,00	0,00
<b>SOLDE (2)</b>		<b>-34 000,00</b>	<b>0,00</b>	<b>-34 000,00</b>

(1)	Libellé	Sous-fonction 11				
		110 Services communs	111 Police nationale	112 Police municipale	113 Pompiers, incendies et secours	114 Autres services de protection civile
<b>DEPENSES (2)</b>		28 000,00	0,00	6 000,00	0,00	0,00
Dépenses de l'exercice		28 000,00	0,00	6 000,00	0,00	0,00
010	Stocks	0,00	0,00	0,00	0,00	0,00
020	Dépenses imprévues	0,00	0,00	0,00	0,00	0,00
040	Opérat° ordre transfert entre sections	0,00	0,00	0,00	0,00	0,00
041	Opérations patrimoniales	0,00	0,00	0,00	0,00	0,00
10	Dotations, fonds divers et réserves	0,00	0,00	0,00	0,00	0,00
13	Subventions d'investissement	0,00	0,00	0,00	0,00	0,00
16	Emprunts et dettes assimilées	0,00	0,00	0,00	0,00	0,00
18	Compte de liaison : affectat° (BA,régie)	0,00	0,00	0,00	0,00	0,00
20	Immobilisations incorporelles	0,00	0,00	0,00	0,00	0,00
204	Subventions d'équipement versées	0,00	0,00	0,00	0,00	0,00
21	Immobilisations corporelles	28 000,00	0,00	6 000,00	0,00	0,00

Ville de Rouen - Budget principal - DM - 2018

(1)	Libellé	Sous-fonction 11				
		110 Services communs	111 Police nationale	112 Police municipale	113 Pompiers, incendies et secours	114 Autres services de protection civile
22	Immobilisations reçues en affectation	0,00	0,00	0,00	0,00	0,00
23	Immobilisations en cours	0,00	0,00	0,00	0,00	0,00
26	Participat° et créances rattachées	0,00	0,00	0,00	0,00	0,00
27	Autres immobilisations financières	0,00	0,00	0,00	0,00	0,00
Opérations d'équipement		0,00	0,00	0,00	0,00	0,00
Opérations pour compte de tiers		0,00	0,00	0,00	0,00	0,00
Restes à réaliser – reports		0,00	0,00	0,00	0,00	0,00
<b>RECETTES (2)</b>		0,00	0,00	0,00	0,00	0,00
Recettes de l'exercice		0,00	0,00	0,00	0,00	0,00
010	Stocks	0,00	0,00	0,00	0,00	0,00
021	Virement de la sect° de fonctionnement	0,00	0,00	0,00	0,00	0,00
024	Produits des cessions d'immobilisations	0,00	0,00	0,00	0,00	0,00
040	Opérat° ordre transfert entre sections	0,00	0,00	0,00	0,00	0,00
041	Opérations patrimoniales	0,00	0,00	0,00	0,00	0,00
10	Dotations, fonds divers et réserves	0,00	0,00	0,00	0,00	0,00
13	Subventions d'investissement	0,00	0,00	0,00	0,00	0,00
16	Emprunts et dettes assimilées	0,00	0,00	0,00	0,00	0,00
18	Compte de liaison : affectat° (BA,régie)	0,00	0,00	0,00	0,00	0,00
20	Immobilisations incorporelles	0,00	0,00	0,00	0,00	0,00
204	Subventions d'équipement versées	0,00	0,00	0,00	0,00	0,00
21	Immobilisations corporelles	0,00	0,00	0,00	0,00	0,00
22	Immobilisations reçues en affectation	0,00	0,00	0,00	0,00	0,00
23	Immobilisations en cours	0,00	0,00	0,00	0,00	0,00
26	Participat° et créances rattachées	0,00	0,00	0,00	0,00	0,00
27	Autres immobilisations financières	0,00	0,00	0,00	0,00	0,00
Opérations pour compte de tiers		0,00	0,00	0,00	0,00	0,00
Restes à réaliser – reports		0,00	0,00	0,00	0,00	0,00
<b>SOLDE (2)</b>		-28 000,00	0,00	-6 000,00	0,00	0,00

(1) Pour le croisement par nature, le détail est fait selon le niveau de vote choisi par l'assemblée délibérante (chapitre, article ou article spécialisé).

(2) Le solde correspond à la différence entre les recettes et les dépenses. Les dépenses et les recettes correspondent à la somme des dépenses et des recettes de l'exercice ainsi que des restes à réaliser et des reports (lignes budgétaires 001 et 002). Les lignes reports 001 et 002 apparaissent à la colonne 01-Non ventilables.



<b>IV – ANNEXES</b>	<b>IV</b>
<b>ELEMENTS DU BILAN PRESENTATION CROISEE PAR FONCTION – DETAIL INVESTISSEMENT</b>	<b>A1.2</b>

**FONCTION 2 – Enseignement - Formation**

(1)	Libellé	20 Services communs	21 Enseignement du premier degré	22 Enseignement du deuxième degré	23 Enseignement supérieur	24 Formation continue	25 Services annexes de l'enseignement	Total
<b>DEPENSES (2)</b>		984 184,67	147 161,25	0,00	0,00	0,00	50 000,00	1 181 345,92
Dépenses de l'exercice		984 184,67	147 161,25	0,00	0,00	0,00	50 000,00	1 181 345,92
010	Stocks	0,00	0,00	0,00	0,00	0,00	0,00	0,00
020	Dépenses imprévues	0,00	0,00	0,00	0,00	0,00	0,00	0,00
040	<i>Opérat° ordre transfert entre sections</i>	0,00	0,00	0,00	0,00	0,00	0,00	0,00
041	<i>Opérations patrimoniales</i>	0,00	0,00	0,00	0,00	0,00	0,00	0,00
10	Dotations, fonds divers et réserves	0,00	0,00	0,00	0,00	0,00	0,00	0,00
13	Subventions d'investissement	0,00	0,00	0,00	0,00	0,00	0,00	0,00
16	Emprunts et dettes assimilées	0,00	0,00	0,00	0,00	0,00	0,00	0,00
18	Compte de liaison : affectat° (BA,régie)	0,00	0,00	0,00	0,00	0,00	0,00	0,00
20	Immobilisations incorporelles	13 531,54	0,00	0,00	0,00	0,00	0,00	13 531,54
204	Subventions d'équipement versées	0,00	0,00	0,00	0,00	0,00	0,00	0,00
21	Immobilisations corporelles	970 653,13	146 940,00	0,00	0,00	0,00	50 000,00	1 167 593,13
22	Immobilisations reçues en affectation	0,00	0,00	0,00	0,00	0,00	0,00	0,00
23	Immobilisations en cours	0,00	221,25	0,00	0,00	0,00	0,00	221,25
26	Participat° et créances rattachées	0,00	0,00	0,00	0,00	0,00	0,00	0,00
27	Autres immobilisations financières	0,00	0,00	0,00	0,00	0,00	0,00	0,00
Opérations d'équipement		0,00	0,00	0,00	0,00	0,00	0,00	0,00
Opérations pour compte de tiers		0,00	0,00	0,00	0,00	0,00	0,00	0,00
Restes à réaliser – reports		0,00	0,00	0,00	0,00	0,00	0,00	0,00
<b>RECETTES (2)</b>		0,00	0,00	0,00	0,00	0,00	0,00	0,00
Recettes de l'exercice		0,00	0,00	0,00	0,00	0,00	0,00	0,00
010	Stocks	0,00	0,00	0,00	0,00	0,00	0,00	0,00

Ville de Rouen - Budget principal - DM - 2018

(1)	Libellé	20 Services communs	21 Enseignement du premier degré	22 Enseignement du deuxième degré	23 Enseignement supérieur	24 Formation continue	25 Services annexes de l'enseignement	Total
021	Virement de la sect° de fonctionnement	0,00	0,00	0,00	0,00	0,00	0,00	0,00
024	Produits des cessions d'immobilisations	0,00	0,00	0,00	0,00	0,00	0,00	0,00
040	Opérat° ordre transfert entre sections	0,00	0,00	0,00	0,00	0,00	0,00	0,00
041	Opérations patrimoniales	0,00	0,00	0,00	0,00	0,00	0,00	0,00
10	Dotations, fonds divers et réserves	0,00	0,00	0,00	0,00	0,00	0,00	0,00
13	Subventions d'investissement	0,00	0,00	0,00	0,00	0,00	0,00	0,00
16	Emprunts et dettes assimilées	0,00	0,00	0,00	0,00	0,00	0,00	0,00
18	Compte de liaison : affectat° (BA,régie)	0,00	0,00	0,00	0,00	0,00	0,00	0,00
20	Immobilisations incorporelles	0,00	0,00	0,00	0,00	0,00	0,00	0,00
204	Subventions d'équipement versées	0,00	0,00	0,00	0,00	0,00	0,00	0,00
21	Immobilisations corporelles	0,00	0,00	0,00	0,00	0,00	0,00	0,00
22	Immobilisations reçues en affectation	0,00	0,00	0,00	0,00	0,00	0,00	0,00
23	Immobilisations en cours	0,00	0,00	0,00	0,00	0,00	0,00	0,00
26	Participat° et créances rattachées	0,00	0,00	0,00	0,00	0,00	0,00	0,00
27	Autres immobilisations financières	0,00	0,00	0,00	0,00	0,00	0,00	0,00
Opérations pour compte de tiers		0,00	0,00	0,00	0,00	0,00	0,00	0,00
Restes à réaliser – reports		0,00	0,00	0,00	0,00	0,00	0,00	0,00
<b>SOLDE (2)</b>		-984 184,67	-147 161,25	0,00	0,00	0,00	-50 000,00	-1 181 345,92

(1)	Libellé	Sous-fonction 21			Sous-fonction 25				
		211 Ecoles maternelles	212 Ecoles primaires	213 Classes regroupées	251 Hébergement et restauration scolaire	252 Transports scolaires	253 Sport scolaire	254 Médecine scolaire	255 Classes de découverte et autres services
<b>DEPENSES (2)</b>		48 000,00	98 940,00	221,25	50 000,00	0,00	0,00	0,00	0,00
Dépenses de l'exercice		48 000,00	98 940,00	221,25	50 000,00	0,00	0,00	0,00	0,00
010	Stocks	0,00	0,00	0,00	0,00	0,00	0,00	0,00	0,00
020	Dépenses imprévues	0,00	0,00	0,00	0,00	0,00	0,00	0,00	0,00
040	Opérat° ordre transfert entre sections	0,00	0,00	0,00	0,00	0,00	0,00	0,00	0,00

Ville de Rouen - Budget principal - DM - 2018

(1)	Libellé	Sous-fonction 21			Sous-fonction 25				
		211 Ecoles maternelles	212 Ecoles primaires	213 Classes regroupées	251 Hébergement et restauration scolaire	252 Transports scolaires	253 Sport scolaire	254 Médecine scolaire	255 Classes de découverte et autres services
041	Opérations patrimoniales	0,00	0,00	0,00	0,00	0,00	0,00	0,00	0,00
10	Dotations, fonds divers et réserves	0,00	0,00	0,00	0,00	0,00	0,00	0,00	0,00
13	Subventions d'investissement	0,00	0,00	0,00	0,00	0,00	0,00	0,00	0,00
16	Emprunts et dettes assimilées	0,00	0,00	0,00	0,00	0,00	0,00	0,00	0,00
18	Compte de liaison : affectat° (BA,régie)	0,00	0,00	0,00	0,00	0,00	0,00	0,00	0,00
20	Immobilisations incorporelles	0,00	0,00	0,00	0,00	0,00	0,00	0,00	0,00
204	Subventions d'équipement versées	0,00	0,00	0,00	0,00	0,00	0,00	0,00	0,00
21	Immobilisations corporelles	48 000,00	98 940,00	0,00	50 000,00	0,00	0,00	0,00	0,00
22	Immobilisations reçues en affectation	0,00	0,00	0,00	0,00	0,00	0,00	0,00	0,00
23	Immobilisations en cours	0,00	0,00	221,25	0,00	0,00	0,00	0,00	0,00
26	Participat° et créances rattachées	0,00	0,00	0,00	0,00	0,00	0,00	0,00	0,00
27	Autres immobilisations financières	0,00	0,00	0,00	0,00	0,00	0,00	0,00	0,00
Opérations d'équipement		0,00	0,00	0,00	0,00	0,00	0,00	0,00	0,00
Opérations pour compte de tiers		0,00	0,00	0,00	0,00	0,00	0,00	0,00	0,00
Restes à réaliser – reports		0,00	0,00	0,00	0,00	0,00	0,00	0,00	0,00
<b>RECETTES (2)</b>		0,00	0,00	0,00	0,00	0,00	0,00	0,00	0,00
Recettes de l'exercice		0,00	0,00	0,00	0,00	0,00	0,00	0,00	0,00
010	Stocks	0,00	0,00	0,00	0,00	0,00	0,00	0,00	0,00
021	Virement de la sect° de fonctionnement	0,00	0,00	0,00	0,00	0,00	0,00	0,00	0,00
024	Produits des cessions d'immobilisations	0,00	0,00	0,00	0,00	0,00	0,00	0,00	0,00
040	Opérat° ordre transfert entre sections	0,00	0,00	0,00	0,00	0,00	0,00	0,00	0,00
041	Opérations patrimoniales	0,00	0,00	0,00	0,00	0,00	0,00	0,00	0,00
10	Dotations, fonds divers et réserves	0,00	0,00	0,00	0,00	0,00	0,00	0,00	0,00
13	Subventions d'investissement	0,00	0,00	0,00	0,00	0,00	0,00	0,00	0,00
16	Emprunts et dettes assimilées	0,00	0,00	0,00	0,00	0,00	0,00	0,00	0,00
18	Compte de liaison : affectat° (BA,régie)	0,00	0,00	0,00	0,00	0,00	0,00	0,00	0,00
20	Immobilisations incorporelles	0,00	0,00	0,00	0,00	0,00	0,00	0,00	0,00
204	Subventions d'équipement versées	0,00	0,00	0,00	0,00	0,00	0,00	0,00	0,00
21	Immobilisations corporelles	0,00	0,00	0,00	0,00	0,00	0,00	0,00	0,00
22	Immobilisations reçues en affectation	0,00	0,00	0,00	0,00	0,00	0,00	0,00	0,00

**Ville de Rouen - Budget principal - DM - 2018**

(1)	Libellé	Sous-fonction 21			Sous-fonction 25				
		211 Ecoles maternelles	212 Ecoles primaires	213 Classes regroupées	251 Hébergement et restauration scolaire	252 Transports scolaires	253 Sport scolaire	254 Médecine scolaire	255 Classes de découverte et autres services
23	Immobilisations en cours	0,00	0,00	0,00	0,00	0,00	0,00	0,00	0,00
26	Participat° et créances rattachées	0,00	0,00	0,00	0,00	0,00	0,00	0,00	0,00
27	Autres immobilisations financières	0,00	0,00	0,00	0,00	0,00	0,00	0,00	0,00
Opérations pour compte de tiers		0,00	0,00	0,00	0,00	0,00	0,00	0,00	0,00
Restes à réaliser – reports		0,00	0,00	0,00	0,00	0,00	0,00	0,00	0,00
<b>SOLDE (2)</b>		<b>-48 000,00</b>	<b>-98 940,00</b>	<b>-221,25</b>	<b>-50 000,00</b>	<b>0,00</b>	<b>0,00</b>	<b>0,00</b>	<b>0,00</b>

(1) Pour le croisement par nature, le détail est fait selon le niveau de vote choisi par l'assemblée délibérante (chapitre, article ou article spécialisé).

(2) Le solde correspond à la différence entre les recettes et les dépenses. Les dépenses et les recettes correspondent à la somme des dépenses et des recettes de l'exercice ainsi que des restes à réaliser et des reports (lignes budgétaires 001 et 002). Les lignes reports 001 et 002 apparaissent à la colonne 01-Non ventilables.

<b>IV – ANNEXES</b>	<b>IV</b>
<b>ELEMENTS DU BILAN PRESENTATION CROISEE PAR FONCTION – DETAIL INVESTISSEMENT</b>	<b>A1.2</b>

**FONCTION 3 – Culture**

(1)	Libellé	30 Services communs	31 Expression artistique	32 Conservation et diffusion des patrimoine	33 Action culturelle	Total
<b>DEPENSES (2)</b>		0,00	200,63	1 286 202,40	0,00	1 286 403,03
Dépenses de l'exercice		0,00	200,63	1 286 202,40	0,00	1 286 403,03
010	Stocks	0,00	0,00	0,00	0,00	0,00
020	Dépenses imprévues	0,00	0,00	0,00	0,00	0,00
040	<i>Opérat° ordre transfert entre sections</i>	0,00	0,00	0,00	0,00	0,00
041	<i>Opérations patrimoniales</i>	0,00	0,00	0,00	0,00	0,00
10	Dotations, fonds divers et réserves	0,00	0,00	0,00	0,00	0,00
13	Subventions d'investissement	0,00	0,00	0,00	0,00	0,00
16	Emprunts et dettes assimilées	0,00	0,00	0,00	0,00	0,00
18	Compte de liaison : affectat° (BA,régie)	0,00	0,00	0,00	0,00	0,00
20	Immobilisations incorporelles	0,00	0,00	0,00	0,00	0,00
204	Subventions d'équipement versées	0,00	0,00	0,00	0,00	0,00
21	Immobilisations corporelles	0,00	200,63	1 286 202,40	0,00	1 286 403,03
22	Immobilisations reçues en affectation	0,00	0,00	0,00	0,00	0,00
23	Immobilisations en cours	0,00	0,00	0,00	0,00	0,00
26	Participat° et créances rattachées	0,00	0,00	0,00	0,00	0,00
27	Autres immobilisations financières	0,00	0,00	0,00	0,00	0,00
Opérations d'équipement		0,00	0,00	0,00	0,00	0,00
Opérations pour compte de tiers		0,00	0,00	0,00	0,00	0,00
Restes à réaliser – reports		0,00	0,00	0,00	0,00	0,00
<b>RECETTES (2)</b>		0,00	0,00	138 319,00	0,00	138 319,00
Recettes de l'exercice		0,00	0,00	138 319,00	0,00	138 319,00
010	Stocks	0,00	0,00	0,00	0,00	0,00
021	<i>Virement de la sect° de fonctionnement</i>	0,00	0,00	0,00	0,00	0,00
024	Produits des cessions d'immobilisations	0,00	0,00	0,00	0,00	0,00

Ville de Rouen - Budget principal - DM - 2018

(1)	Libellé	30 Services communs	31 Expression artistique	32 Conservation et diffusion des patrimoine	33 Action culturelle	Total
040	Opérat° ordre transfert entre sections	0,00	0,00	0,00	0,00	0,00
041	Opérations patrimoniales	0,00	0,00	0,00	0,00	0,00
10	Dotations, fonds divers et réserves	0,00	0,00	0,00	0,00	0,00
13	Subventions d'investissement	0,00	0,00	138 319,00	0,00	138 319,00
16	Emprunts et dettes assimilées	0,00	0,00	0,00	0,00	0,00
18	Compte de liaison : affectat° (BA,régie)	0,00	0,00	0,00	0,00	0,00
20	Immobilisations incorporelles	0,00	0,00	0,00	0,00	0,00
204	Subventions d'équipement versées	0,00	0,00	0,00	0,00	0,00
21	Immobilisations corporelles	0,00	0,00	0,00	0,00	0,00
22	Immobilisations reçues en affectation	0,00	0,00	0,00	0,00	0,00
23	Immobilisations en cours	0,00	0,00	0,00	0,00	0,00
26	Participat° et créances rattachées	0,00	0,00	0,00	0,00	0,00
27	Autres immobilisations financières	0,00	0,00	0,00	0,00	0,00
Opérations pour compte de tiers		0,00	0,00	0,00	0,00	0,00
Restes à réaliser – reports		0,00	0,00	0,00	0,00	0,00
<b>SOLDE (2)</b>		0,00	-200,63	-1 147 883,40	0,00	-1 148 084,03

(1)	Libellé	Sous-fonction 31				Sous-fonction 32			
		311 Expression musicale, lyrique et choré.	312 Arts plastiques, activités artistiques	313 Théâtres	314 Cinémas et autres salles de spectacles	321 Bibliothèques et médiathèques	322 Musées	323 Archives	324 Entretien du patrimoine culturel
<b>DEPENSES (2)</b>		200,63	0,00	0,00	0,00	83 967,00	0,00	0,00	1 202 235,40
Dépenses de l'exercice		200,63	0,00	0,00	0,00	83 967,00	0,00	0,00	1 202 235,40
010	Stocks	0,00	0,00	0,00	0,00	0,00	0,00	0,00	0,00
020	Dépenses imprévues	0,00	0,00	0,00	0,00	0,00	0,00	0,00	0,00
040	Opérat° ordre transfert entre sections	0,00	0,00	0,00	0,00	0,00	0,00	0,00	0,00
041	Opérations patrimoniales	0,00	0,00	0,00	0,00	0,00	0,00	0,00	0,00
10	Dotations, fonds divers et réserves	0,00	0,00	0,00	0,00	0,00	0,00	0,00	0,00
13	Subventions d'investissement	0,00	0,00	0,00	0,00	0,00	0,00	0,00	0,00
16	Emprunts et dettes assimilées	0,00	0,00	0,00	0,00	0,00	0,00	0,00	0,00
18	Compte de liaison : affectat° (BA,régie)	0,00	0,00	0,00	0,00	0,00	0,00	0,00	0,00
20	Immobilisations incorporelles	0,00	0,00	0,00	0,00	0,00	0,00	0,00	0,00

Ville de Rouen - Budget principal - DM - 2018

(1)	Libellé	Sous-fonction 31				Sous-fonction 32			
		311 Expression musicale, lyrique et choré.	312 Arts plastiques, activités artistiques	313 Théâtres	314 Cinémas et autres salles de spectacles	321 Bibliothèques et médiathèques	322 Musées	323 Archives	324 Entretien du patrimoine culturel
204	Subventions d'équipement versées	0,00	0,00	0,00	0,00	0,00	0,00	0,00	0,00
21	Immobilisations corporelles	200,63	0,00	0,00	0,00	83 967,00	0,00	0,00	1 202 235,40
22	Immobilisations reçues en affectation	0,00	0,00	0,00	0,00	0,00	0,00	0,00	0,00
23	Immobilisations en cours	0,00	0,00	0,00	0,00	0,00	0,00	0,00	0,00
26	Participat° et créances rattachées	0,00	0,00	0,00	0,00	0,00	0,00	0,00	0,00
27	Autres immobilisations financières	0,00	0,00	0,00	0,00	0,00	0,00	0,00	0,00
Opérations d'équipement		0,00	0,00	0,00	0,00	0,00	0,00	0,00	0,00
Opérations pour compte de tiers		0,00	0,00	0,00	0,00	0,00	0,00	0,00	0,00
Restes à réaliser – reports		0,00	0,00	0,00	0,00	0,00	0,00	0,00	0,00
<b>RECETTES (2)</b>		0,00	0,00	0,00	0,00	44 374,00	87 375,00	0,00	6 570,00
Recettes de l'exercice		0,00	0,00	0,00	0,00	44 374,00	87 375,00	0,00	6 570,00
010	Stocks	0,00	0,00	0,00	0,00	0,00	0,00	0,00	0,00
021	Virement de la sect° de fonctionnement	0,00	0,00	0,00	0,00	0,00	0,00	0,00	0,00
024	Produits des cessions d'immobilisations	0,00	0,00	0,00	0,00	0,00	0,00	0,00	0,00
040	Opérat° ordre transfert entre sections	0,00	0,00	0,00	0,00	0,00	0,00	0,00	0,00
041	Opérations patrimoniales	0,00	0,00	0,00	0,00	0,00	0,00	0,00	0,00
10	Dotations, fonds divers et réserves	0,00	0,00	0,00	0,00	0,00	0,00	0,00	0,00
13	Subventions d'investissement	0,00	0,00	0,00	0,00	44 374,00	87 375,00	0,00	6 570,00
16	Emprunts et dettes assimilées	0,00	0,00	0,00	0,00	0,00	0,00	0,00	0,00
18	Compte de liaison : affectat° (BA,régie)	0,00	0,00	0,00	0,00	0,00	0,00	0,00	0,00
20	Immobilisations incorporelles	0,00	0,00	0,00	0,00	0,00	0,00	0,00	0,00
204	Subventions d'équipement versées	0,00	0,00	0,00	0,00	0,00	0,00	0,00	0,00
21	Immobilisations corporelles	0,00	0,00	0,00	0,00	0,00	0,00	0,00	0,00
22	Immobilisations reçues en affectation	0,00	0,00	0,00	0,00	0,00	0,00	0,00	0,00
23	Immobilisations en cours	0,00	0,00	0,00	0,00	0,00	0,00	0,00	0,00
26	Participat° et créances rattachées	0,00	0,00	0,00	0,00	0,00	0,00	0,00	0,00
27	Autres immobilisations financières	0,00	0,00	0,00	0,00	0,00	0,00	0,00	0,00
Opérations pour compte de tiers		0,00	0,00	0,00	0,00	0,00	0,00	0,00	0,00
Restes à réaliser – reports		0,00	0,00	0,00	0,00	0,00	0,00	0,00	0,00
<b>SOLDE (2)</b>		-200,63	0,00	0,00	0,00	-39 593,00	87 375,00	0,00	-1 195 665,40

## Ville de Rouen - Budget principal - DM - 2018

(1) Pour le croisement par nature, le détail est fait selon le niveau de vote choisi par l'assemblée délibérante (chapitre, article ou article spécialisé).

(2) Le solde correspond à la différence entre les recettes et les dépenses. Les dépenses et les recettes correspondent à la somme des dépenses et des recettes de l'exercice ainsi que des restes à réaliser et des reports (lignes budgétaires 001 et 002). Les lignes reports 001 et 002 apparaissent à la colonne 01-Non ventilables.



<b>IV – ANNEXES</b>	<b>IV</b>
<b>ELEMENTS DU BILAN PRESENTATION CROISEE PAR FONCTION – DETAIL INVESTISSEMENT</b>	<b>A1.2</b>

**FONCTION 4 – Sport et jeunesse**

(1)	Libellé	40 Services communs	41 Sports	42 Jeunesse	Total
<b>DEPENSES (2)</b>		0,00	3 562 000,00	217 695,00	3 779 695,00
Dépenses de l'exercice		0,00	3 562 000,00	217 695,00	3 779 695,00
010	Stocks	0,00	0,00	0,00	0,00
020	Dépenses imprévues	0,00	0,00	0,00	0,00
040	<i>Opérat° ordre transfert entre sections</i>	0,00	0,00	0,00	0,00
041	<i>Opérations patrimoniales</i>	0,00	0,00	0,00	0,00
10	Dotations, fonds divers et réserves	0,00	0,00	0,00	0,00
13	Subventions d'investissement	0,00	0,00	0,00	0,00
16	Emprunts et dettes assimilées	0,00	0,00	0,00	0,00
18	Compte de liaison : affectat° (BA,régie)	0,00	0,00	0,00	0,00
20	Immobilisations incorporelles	0,00	0,00	0,00	0,00
204	Subventions d'équipement versées	0,00	0,00	0,00	0,00
21	Immobilisations corporelles	0,00	3 262 000,00	217 695,00	3 479 695,00
22	Immobilisations reçues en affectation	0,00	0,00	0,00	0,00
23	Immobilisations en cours	0,00	300 000,00	0,00	300 000,00
26	Participat° et créances rattachées	0,00	0,00	0,00	0,00
27	Autres immobilisations financières	0,00	0,00	0,00	0,00
Opérations d'équipement		0,00	0,00	0,00	0,00
Opérations pour compte de tiers		0,00	0,00	0,00	0,00
Restes à réaliser – reports		0,00	0,00	0,00	0,00
<b>RECETTES (2)</b>		0,00	1 153 667,50	0,00	1 153 667,50
Recettes de l'exercice		0,00	1 153 667,50	0,00	1 153 667,50
010	Stocks	0,00	0,00	0,00	0,00
021	<i>Virement de la sect° de fonctionnement</i>	0,00	0,00	0,00	0,00
024	Produits des cessions d'immobilisations	0,00	0,00	0,00	0,00
040	<i>Opérat° ordre transfert entre sections</i>	0,00	0,00	0,00	0,00

Ville de Rouen - Budget principal - DM - 2018

(1)	Libellé	40 Services communs	41 Sports	42 Jeunesse	Total
041	Opérations patrimoniales	0,00	0,00	0,00	0,00
10	Dotations, fonds divers et réserves	0,00	0,00	0,00	0,00
13	Subventions d'investissement	0,00	1 153 667,50	0,00	1 153 667,50
16	Emprunts et dettes assimilées	0,00	0,00	0,00	0,00
18	Compte de liaison : affectat° (BA,régie)	0,00	0,00	0,00	0,00
20	Immobilisations incorporelles	0,00	0,00	0,00	0,00
204	Subventions d'équipement versées	0,00	0,00	0,00	0,00
21	Immobilisations corporelles	0,00	0,00	0,00	0,00
22	Immobilisations reçues en affectation	0,00	0,00	0,00	0,00
23	Immobilisations en cours	0,00	0,00	0,00	0,00
26	Participat° et créances rattachées	0,00	0,00	0,00	0,00
27	Autres immobilisations financières	0,00	0,00	0,00	0,00
Opérations pour compte de tiers		0,00	0,00	0,00	0,00
Restes à réaliser – reports		0,00	0,00	0,00	0,00
<b>SOLDE (2)</b>		<b>0,00</b>	<b>-2 408 332,50</b>	<b>-217 695,00</b>	<b>-2 626 027,50</b>

(1)	Libellé	Sous-fonction 41					Sous-fonction 42		
		411 Salles de sport, gymnases	412 Stades	413 Piscines	414 Autres équipements sportifs ou de loisir	415 Manifestations sportives	421 Centres de loisirs	422 Autres activités pour les jeunes	423 Colonies de vacances
<b>DEPENSES (2)</b>		<b>554 368,00</b>	<b>2 622 000,00</b>	<b>355 078,00</b>	<b>30 554,00</b>	<b>0,00</b>	<b>217 695,00</b>	<b>0,00</b>	<b>0,00</b>
Dépenses de l'exercice		554 368,00	2 622 000,00	355 078,00	30 554,00	0,00	217 695,00	0,00	0,00
010	Stocks	0,00	0,00	0,00	0,00	0,00	0,00	0,00	0,00
020	Dépenses imprévues	0,00	0,00	0,00	0,00	0,00	0,00	0,00	0,00
040	Opérat° ordre transfert entre sections	0,00	0,00	0,00	0,00	0,00	0,00	0,00	0,00
041	Opérations patrimoniales	0,00	0,00	0,00	0,00	0,00	0,00	0,00	0,00
10	Dotations, fonds divers et réserves	0,00	0,00	0,00	0,00	0,00	0,00	0,00	0,00
13	Subventions d'investissement	0,00	0,00	0,00	0,00	0,00	0,00	0,00	0,00
16	Emprunts et dettes assimilées	0,00	0,00	0,00	0,00	0,00	0,00	0,00	0,00
18	Compte de liaison : affectat° (BA,régie)	0,00	0,00	0,00	0,00	0,00	0,00	0,00	0,00
20	Immobilisations incorporelles	0,00	0,00	0,00	0,00	0,00	0,00	0,00	0,00
204	Subventions d'équipement versées	0,00	0,00	0,00	0,00	0,00	0,00	0,00	0,00

Ville de Rouen - Budget principal - DM - 2018

(1)	Libellé	Sous-fonction 41					Sous-fonction 42		
		411 Salles de sport, gymnases	412 Stades	413 Piscines	414 Autres équipements sportifs ou de loisir	415 Manifestations sportives	421 Centres de loisirs	422 Autres activités pour les jeunes	423 Colonies de vacances
21	Immobilisations corporelles	554 368,00	2 622 000,00	55 078,00	30 554,00	0,00	217 695,00	0,00	0,00
22	Immobilisations reçues en affectation	0,00	0,00	0,00	0,00	0,00	0,00	0,00	0,00
23	Immobilisations en cours	0,00	0,00	300 000,00	0,00	0,00	0,00	0,00	0,00
26	Participat° et créances rattachées	0,00	0,00	0,00	0,00	0,00	0,00	0,00	0,00
27	Autres immobilisations financières	0,00	0,00	0,00	0,00	0,00	0,00	0,00	0,00
Opérations d'équipement		0,00	0,00	0,00	0,00	0,00	0,00	0,00	0,00
Opérations pour compte de tiers		0,00	0,00	0,00	0,00	0,00	0,00	0,00	0,00
Restes à réaliser – reports		0,00	0,00	0,00	0,00	0,00	0,00	0,00	0,00
<b>RECETTES (2)</b>		<b>1 133 667,50</b>	<b>20 000,00</b>	<b>0,00</b>	<b>0,00</b>	<b>0,00</b>	<b>0,00</b>	<b>0,00</b>	<b>0,00</b>
Recettes de l'exercice		1 133 667,50	20 000,00	0,00	0,00	0,00	0,00	0,00	0,00
010	Stocks	0,00	0,00	0,00	0,00	0,00	0,00	0,00	0,00
021	Virement de la sect° de fonctionnement	0,00	0,00	0,00	0,00	0,00	0,00	0,00	0,00
024	Produits des cessions d'immobilisations	0,00	0,00	0,00	0,00	0,00	0,00	0,00	0,00
040	Opérat° ordre transfert entre sections	0,00	0,00	0,00	0,00	0,00	0,00	0,00	0,00
041	Opérations patrimoniales	0,00	0,00	0,00	0,00	0,00	0,00	0,00	0,00
10	Dotations, fonds divers et réserves	0,00	0,00	0,00	0,00	0,00	0,00	0,00	0,00
13	Subventions d'investissement	1 133 667,50	20 000,00	0,00	0,00	0,00	0,00	0,00	0,00
16	Emprunts et dettes assimilées	0,00	0,00	0,00	0,00	0,00	0,00	0,00	0,00
18	Compte de liaison : affectat° (BA,régie)	0,00	0,00	0,00	0,00	0,00	0,00	0,00	0,00
20	Immobilisations incorporelles	0,00	0,00	0,00	0,00	0,00	0,00	0,00	0,00
204	Subventions d'équipement versées	0,00	0,00	0,00	0,00	0,00	0,00	0,00	0,00
21	Immobilisations corporelles	0,00	0,00	0,00	0,00	0,00	0,00	0,00	0,00
22	Immobilisations reçues en affectation	0,00	0,00	0,00	0,00	0,00	0,00	0,00	0,00
23	Immobilisations en cours	0,00	0,00	0,00	0,00	0,00	0,00	0,00	0,00
26	Participat° et créances rattachées	0,00	0,00	0,00	0,00	0,00	0,00	0,00	0,00
27	Autres immobilisations financières	0,00	0,00	0,00	0,00	0,00	0,00	0,00	0,00
Opérations pour compte de tiers		0,00	0,00	0,00	0,00	0,00	0,00	0,00	0,00
Restes à réaliser – reports		0,00	0,00	0,00	0,00	0,00	0,00	0,00	0,00
<b>SOLDE (2)</b>		<b>579 299,50</b>	<b>-2 602 000,00</b>	<b>-355 078,00</b>	<b>-30 554,00</b>	<b>0,00</b>	<b>-217 695,00</b>	<b>0,00</b>	<b>0,00</b>

(1) Pour le croisement par nature, le détail est fait selon le niveau de vote choisi par l'assemblée délibérante (chapitre, article ou article spécialisé).

**Ville de Rouen - Budget principal - DM - 2018**

(2) Le solde correspond à la différence entre les recettes et les dépenses. Les dépenses et les recettes correspondent à la somme des dépenses et des recettes de l'exercice ainsi que des restes à réaliser et des reports (lignes budgétaires 001 et 002). Les lignes reports 001 et 002 apparaissent à la colonne 01-Non ventilables.

<b>IV – ANNEXES</b>	<b>IV</b>
<b>ELEMENTS DU BILAN PRESENTATION CROISEE PAR FONCTION – DETAIL INVESTISSEMENT</b>	<b>A1.2</b>

**FONCTION 5 – Interventions sociales et santé**

(1)	Libellé	51 Santé	52 Interventions sociales	Total
<b>DEPENSES (2)</b>		0,00	467 000,00	467 000,00
Dépenses de l'exercice		0,00	467 000,00	467 000,00
010	Stocks	0,00	0,00	0,00
020	Dépenses imprévues	0,00	0,00	0,00
040	<i>Opérat° ordre transfert entre sections</i>	0,00	0,00	0,00
041	<i>Opérations patrimoniales</i>	0,00	0,00	0,00
10	Dotations, fonds divers et réserves	0,00	0,00	0,00
13	Subventions d'investissement	0,00	0,00	0,00
16	Emprunts et dettes assimilées	0,00	0,00	0,00
18	Compte de liaison : affectat° (BA,régie)	0,00	0,00	0,00
20	Immobilisations incorporelles	0,00	0,00	0,00
204	Subventions d'équipement versées	0,00	0,00	0,00
21	Immobilisations corporelles	0,00	467 000,00	467 000,00
22	Immobilisations reçues en affectation	0,00	0,00	0,00
23	Immobilisations en cours	0,00	0,00	0,00
26	Participat° et créances rattachées	0,00	0,00	0,00
27	Autres immobilisations financières	0,00	0,00	0,00
Opérations d'équipement		0,00	0,00	0,00
Opérations pour compte de tiers		0,00	0,00	0,00
Restes à réaliser – reports		0,00	0,00	0,00
<b>RECETTES (2)</b>		0,00	255 400,00	255 400,00
Recettes de l'exercice		0,00	255 400,00	255 400,00
010	Stocks	0,00	0,00	0,00
021	<i>Virement de la sect° de fonctionnement</i>	0,00	0,00	0,00
024	Produits des cessions d'immobilisations	0,00	0,00	0,00
040	<i>Opérat° ordre transfert entre sections</i>	0,00	0,00	0,00

Ville de Rouen - Budget principal - DM - 2018

(1)	Libellé	51 Santé	52 Interventions sociales	Total
041	Opérations patrimoniales	0,00	0,00	0,00
10	Dotations, fonds divers et réserves	0,00	0,00	0,00
13	Subventions d'investissement	0,00	255 400,00	255 400,00
16	Emprunts et dettes assimilées	0,00	0,00	0,00
18	Compte de liaison : affectat° (BA,régie)	0,00	0,00	0,00
20	Immobilisations incorporelles	0,00	0,00	0,00
204	Subventions d'équipement versées	0,00	0,00	0,00
21	Immobilisations corporelles	0,00	0,00	0,00
22	Immobilisations reçues en affectation	0,00	0,00	0,00
23	Immobilisations en cours	0,00	0,00	0,00
26	Participat° et créances rattachées	0,00	0,00	0,00
27	Autres immobilisations financières	0,00	0,00	0,00
Opérations pour compte de tiers		0,00	0,00	0,00
Restes à réaliser – reports		0,00	0,00	0,00
<b>SOLDE (2)</b>		0,00	-211 600,00	-211 600,00

(1)	Libellé	Sous-fonction 51			Sous-fonction 52				
		510 Services communs	511 Dispensaires, autres établist sanitaires	512 Actions de prévention sanitaire	520 Services communs	521 Services à caractère social handicapés	522 Act° pour l'enfance et l'adolescence	523 Act° pour personnes en difficulté	524 Autres services
<b>DEPENSES (2)</b>		0,00	0,00	0,00	467 000,00	0,00	0,00	0,00	0,00
Dépenses de l'exercice		0,00	0,00	0,00	467 000,00	0,00	0,00	0,00	0,00
010	Stocks	0,00	0,00	0,00	0,00	0,00	0,00	0,00	0,00
020	Dépenses imprévues	0,00	0,00	0,00	0,00	0,00	0,00	0,00	0,00
040	Opérat° ordre transfert entre sections	0,00	0,00	0,00	0,00	0,00	0,00	0,00	0,00
041	Opérations patrimoniales	0,00	0,00	0,00	0,00	0,00	0,00	0,00	0,00
10	Dotations, fonds divers et réserves	0,00	0,00	0,00	0,00	0,00	0,00	0,00	0,00
13	Subventions d'investissement	0,00	0,00	0,00	0,00	0,00	0,00	0,00	0,00
16	Emprunts et dettes assimilées	0,00	0,00	0,00	0,00	0,00	0,00	0,00	0,00
18	Compte de liaison : affectat° (BA,régie)	0,00	0,00	0,00	0,00	0,00	0,00	0,00	0,00
20	Immobilisations incorporelles	0,00	0,00	0,00	0,00	0,00	0,00	0,00	0,00
204	Subventions d'équipement versées	0,00	0,00	0,00	0,00	0,00	0,00	0,00	0,00

Ville de Rouen - Budget principal - DM - 2018

(1)	Libellé	Sous-fonction 51			Sous-fonction 52				
		510 Services communs	511 Dispensaires, autres établiss sanitaires	512 Actions de prévention sanitaire	520 Services communs	521 Services à caractère social handicapés	522 Act° pour l'enfance et l'adolescence	523 Act° pour personnes en difficulté	524 Autres services
21	Immobilisations corporelles	0,00	0,00	0,00	467 000,00	0,00	0,00	0,00	0,00
22	Immobilisations reçues en affectation	0,00	0,00	0,00	0,00	0,00	0,00	0,00	0,00
23	Immobilisations en cours	0,00	0,00	0,00	0,00	0,00	0,00	0,00	0,00
26	Participat° et créances rattachées	0,00	0,00	0,00	0,00	0,00	0,00	0,00	0,00
27	Autres immobilisations financières	0,00	0,00	0,00	0,00	0,00	0,00	0,00	0,00
Opérations d'équipement		0,00	0,00	0,00	0,00	0,00	0,00	0,00	0,00
Opérations pour compte de tiers		0,00	0,00	0,00	0,00	0,00	0,00	0,00	0,00
Restes à réaliser – reports		0,00	0,00	0,00	0,00	0,00	0,00	0,00	0,00
<b>RECETTES (2)</b>		0,00	0,00	0,00	255 400,00	0,00	0,00	0,00	0,00
Recettes de l'exercice		0,00	0,00	0,00	255 400,00	0,00	0,00	0,00	0,00
010	Stocks	0,00	0,00	0,00	0,00	0,00	0,00	0,00	0,00
021	Virement de la sect° de fonctionnement	0,00	0,00	0,00	0,00	0,00	0,00	0,00	0,00
024	Produits des cessions d'immobilisations	0,00	0,00	0,00	0,00	0,00	0,00	0,00	0,00
040	Opérat° ordre transfert entre sections	0,00	0,00	0,00	0,00	0,00	0,00	0,00	0,00
041	Opérations patrimoniales	0,00	0,00	0,00	0,00	0,00	0,00	0,00	0,00
10	Dotations, fonds divers et réserves	0,00	0,00	0,00	0,00	0,00	0,00	0,00	0,00
13	Subventions d'investissement	0,00	0,00	0,00	255 400,00	0,00	0,00	0,00	0,00
16	Emprunts et dettes assimilées	0,00	0,00	0,00	0,00	0,00	0,00	0,00	0,00
18	Compte de liaison : affectat° (BA,régie)	0,00	0,00	0,00	0,00	0,00	0,00	0,00	0,00
20	Immobilisations incorporelles	0,00	0,00	0,00	0,00	0,00	0,00	0,00	0,00
204	Subventions d'équipement versées	0,00	0,00	0,00	0,00	0,00	0,00	0,00	0,00
21	Immobilisations corporelles	0,00	0,00	0,00	0,00	0,00	0,00	0,00	0,00
22	Immobilisations reçues en affectation	0,00	0,00	0,00	0,00	0,00	0,00	0,00	0,00
23	Immobilisations en cours	0,00	0,00	0,00	0,00	0,00	0,00	0,00	0,00
26	Participat° et créances rattachées	0,00	0,00	0,00	0,00	0,00	0,00	0,00	0,00
27	Autres immobilisations financières	0,00	0,00	0,00	0,00	0,00	0,00	0,00	0,00
Opérations pour compte de tiers		0,00	0,00	0,00	0,00	0,00	0,00	0,00	0,00
Restes à réaliser – reports		0,00	0,00	0,00	0,00	0,00	0,00	0,00	0,00
<b>SOLDE (2)</b>		0,00	0,00	0,00	-211 600,00	0,00	0,00	0,00	0,00

(1) Pour le croisement par nature, le détail est fait selon le niveau de vote choisi par l'assemblée délibérante (chapitre, article ou article spécialisé).

## Ville de Rouen - Budget principal - DM - 2018

(2) Le solde correspond à la différence entre les recettes et les dépenses. Les dépenses et les recettes correspondent à la somme des dépenses et des recettes de l'exercice ainsi que des restes à réaliser et des reports (lignes budgétaires 001 et 002). Les lignes reports 001 et 002 apparaissent à la colonne 01-Non ventilables.



<b>IV – ANNEXES</b>	<b>IV</b>
<b>ELEMENTS DU BILAN PRESENTATION CROISEE PAR FONCTION – DETAIL INVESTISSEMENT</b>	<b>A1.2</b>

**FONCTION 6 – Famille**

(1)	Libellé	60 Services communs	61 Services en faveur des personnes âgées	62 Actions en faveur de la maternité	63 Aides à la famille	64 Crèches et garderies	Total
<b>DEPENSES (2)</b>		1 439 240,00	435 450,00	0,00	0,00	112 180,00	1 986 870,00
Dépenses de l'exercice		1 439 240,00	435 450,00	0,00	0,00	112 180,00	1 986 870,00
010	Stocks	0,00	0,00	0,00	0,00	0,00	0,00
020	Dépenses imprévues	0,00	0,00	0,00	0,00	0,00	0,00
040	<i>Opérat° ordre transfert entre sections</i>	0,00	0,00	0,00	0,00	0,00	0,00
041	<i>Opérations patrimoniales</i>	0,00	0,00	0,00	0,00	0,00	0,00
10	Dotations, fonds divers et réserves	0,00	0,00	0,00	0,00	0,00	0,00
13	Subventions d'investissement	0,00	0,00	0,00	0,00	0,00	0,00
16	Emprunts et dettes assimilées	0,00	0,00	0,00	0,00	0,00	0,00
18	Compte de liaison : affectat° (BA,régie)	0,00	0,00	0,00	0,00	0,00	0,00
20	Immobilisations incorporelles	0,00	0,00	0,00	0,00	0,00	0,00
204	Subventions d'équipement versées	0,00	0,00	0,00	0,00	0,00	0,00
21	Immobilisations corporelles	1 439 240,00	57 000,00	0,00	0,00	99 400,00	1 595 640,00
22	Immobilisations reçues en affectation	0,00	0,00	0,00	0,00	0,00	0,00
23	Immobilisations en cours	0,00	0,00	0,00	0,00	12 780,00	12 780,00
26	Participat° et créances rattachées	0,00	0,00	0,00	0,00	0,00	0,00
27	Autres immobilisations financières	0,00	0,00	0,00	0,00	0,00	0,00
Opérations d'équipement		0,00	0,00	0,00	0,00	0,00	0,00
Opérations pour compte de tiers		0,00	378 450,00	0,00	0,00	0,00	378 450,00
45814	Opérations sous mandat (dépenses)	0,00	378 450,00	0,00	0,00	0,00	378 450,00
Restes à réaliser – reports		0,00	0,00	0,00	0,00	0,00	0,00
<b>RECETTES (2)</b>		0,00	378 450,00	0,00	0,00	69 300,00	447 750,00
Recettes de l'exercice		0,00	378 450,00	0,00	0,00	69 300,00	447 750,00
010	Stocks	0,00	0,00	0,00	0,00	0,00	0,00
021	<i>Virement de la sect° de fonctionnement</i>	0,00	0,00	0,00	0,00	0,00	0,00

Ville de Rouen - Budget principal - DM - 2018

(1)	Libellé	60 Services communs	61 Services en faveur des personnes âgées	62 Actions en faveur de la maternité	63 Aides à la famille	64 Crèches et garderies	Total
024	Produits des cessions d'immobilisations	0,00	0,00	0,00	0,00	0,00	0,00
040	Opérat° ordre transfert entre sections	0,00	0,00	0,00	0,00	0,00	0,00
041	Opérations patrimoniales	0,00	0,00	0,00	0,00	0,00	0,00
10	Dotations, fonds divers et réserves	0,00	0,00	0,00	0,00	0,00	0,00
13	Subventions d'investissement	0,00	0,00	0,00	0,00	69 300,00	69 300,00
16	Emprunts et dettes assimilées	0,00	0,00	0,00	0,00	0,00	0,00
18	Compte de liaison : affectat° (BA,régie)	0,00	0,00	0,00	0,00	0,00	0,00
20	Immobilisations incorporelles	0,00	0,00	0,00	0,00	0,00	0,00
204	Subventions d'équipement versées	0,00	0,00	0,00	0,00	0,00	0,00
21	Immobilisations corporelles	0,00	0,00	0,00	0,00	0,00	0,00
22	Immobilisations reçues en affectation	0,00	0,00	0,00	0,00	0,00	0,00
23	Immobilisations en cours	0,00	0,00	0,00	0,00	0,00	0,00
26	Participat° et créances rattachées	0,00	0,00	0,00	0,00	0,00	0,00
27	Autres immobilisations financières	0,00	0,00	0,00	0,00	0,00	0,00
Opérations pour compte de tiers		0,00	378 450,00	0,00	0,00	0,00	378 450,00
45824	Opérations sous mandat (recettes)	0,00	378 450,00	0,00	0,00	0,00	378 450,00
Restes à réaliser – reports		0,00	0,00	0,00	0,00	0,00	0,00
<b>SOLDE (2)</b>		<b>-1 439 240,00</b>	<b>-57 000,00</b>	<b>0,00</b>	<b>0,00</b>	<b>-42 880,00</b>	<b>-1 539 120,00</b>

(1) Pour le croisement par nature, le détail est fait selon le niveau de vote choisi par l'assemblée délibérante (chapitre, article ou article spécialisé).

(2) Le solde correspond à la différence entre les recettes et les dépenses. Les dépenses et les recettes correspondent à la somme des dépenses et des recettes de l'exercice ainsi que des restes à réaliser et des reports (lignes budgétaires 001 et 002). Les lignes reports 001 et 002 apparaissent à la colonne 01-Non ventilables.

<b>IV – ANNEXES</b>	<b>IV</b>
<b>ELEMENTS DU BILAN PRESENTATION CROISEE PAR FONCTION – DETAIL INVESTISSEMENT</b>	<b>A1.2</b>

## FONCTION 7 – Logement

(1)	Libellé	70 Services communs	71 Parc privé de la ville	72 Aide au secteur locatif	73 Aides à l'accession à la propriété	Total
<b>DEPENSES (2)</b>		50 000,00	0,00	1 399 968,00	0,00	1 449 968,00
Dépenses de l'exercice		50 000,00	0,00	1 399 968,00	0,00	1 449 968,00
010	Stocks	0,00	0,00	0,00	0,00	0,00
020	Dépenses imprévues	0,00	0,00	0,00	0,00	0,00
040	<i>Opérat° ordre transfert entre sections</i>	0,00	0,00	0,00	0,00	0,00
041	<i>Opérations patrimoniales</i>	0,00	0,00	0,00	0,00	0,00
10	Dotations, fonds divers et réserves	0,00	0,00	0,00	0,00	0,00
13	Subventions d'investissement	0,00	0,00	0,00	0,00	0,00
16	Emprunts et dettes assimilées	0,00	0,00	0,00	0,00	0,00
18	Compte de liaison : affectat° (BA,régie)	0,00	0,00	0,00	0,00	0,00
20	Immobilisations incorporelles	5 000,00	0,00	0,00	0,00	5 000,00
204	Subventions d'équipement versées	0,00	0,00	1 399 968,00	0,00	1 399 968,00
21	Immobilisations corporelles	45 000,00	0,00	0,00	0,00	45 000,00
22	Immobilisations reçues en affectation	0,00	0,00	0,00	0,00	0,00
23	Immobilisations en cours	0,00	0,00	0,00	0,00	0,00
26	Participat° et créances rattachées	0,00	0,00	0,00	0,00	0,00
27	Autres immobilisations financières	0,00	0,00	0,00	0,00	0,00
Opérations d'équipement		0,00	0,00	0,00	0,00	0,00
Opérations pour compte de tiers		0,00	0,00	0,00	0,00	0,00
Restes à réaliser – reports		0,00	0,00	0,00	0,00	0,00
<b>RECETTES (2)</b>		0,00	0,00	0,00	0,00	0,00
Recettes de l'exercice		0,00	0,00	0,00	0,00	0,00
010	Stocks	0,00	0,00	0,00	0,00	0,00
021	<i>Virement de la sect° de fonctionnement</i>	0,00	0,00	0,00	0,00	0,00
024	Produits des cessions d'immobilisations	0,00	0,00	0,00	0,00	0,00
040	<i>Opérat° ordre transfert entre sections</i>	0,00	0,00	0,00	0,00	0,00

**Ville de Rouen - Budget principal - DM - 2018**

(1)	Libellé	70 Services communs	71 Parc privé de la ville	72 Aide au secteur locatif	73 Aides à l'accession à la propriété	Total
041	Opérations patrimoniales	0,00	0,00	0,00	0,00	0,00
10	Dotations, fonds divers et réserves	0,00	0,00	0,00	0,00	0,00
13	Subventions d'investissement	0,00	0,00	0,00	0,00	0,00
16	Emprunts et dettes assimilées	0,00	0,00	0,00	0,00	0,00
18	Compte de liaison : affectat° (BA,régie)	0,00	0,00	0,00	0,00	0,00
20	Immobilisations incorporelles	0,00	0,00	0,00	0,00	0,00
204	Subventions d'équipement versées	0,00	0,00	0,00	0,00	0,00
21	Immobilisations corporelles	0,00	0,00	0,00	0,00	0,00
22	Immobilisations reçues en affectation	0,00	0,00	0,00	0,00	0,00
23	Immobilisations en cours	0,00	0,00	0,00	0,00	0,00
26	Participat° et créances rattachées	0,00	0,00	0,00	0,00	0,00
27	Autres immobilisations financières	0,00	0,00	0,00	0,00	0,00
	Opérations pour compte de tiers	0,00	0,00	0,00	0,00	0,00
	Restes à réaliser – reports	0,00	0,00	0,00	0,00	0,00
	<b>SOLDE (2)</b>	<b>-50 000,00</b>	<b>0,00</b>	<b>-1 399 968,00</b>	<b>0,00</b>	<b>-1 449 968,00</b>

(1) Pour le croisement par nature, le détail est fait selon le niveau de vote choisi par l'assemblée délibérante (chapitre, article ou article spécialisé).

(2) Le solde correspond à la différence entre les recettes et les dépenses. Les dépenses et les recettes correspondent à la somme des dépenses et des recettes de l'exercice ainsi que des restes à réaliser et des reports (lignes budgétaires 001 et 002). Les lignes reports 001 et 002 apparaissent à la colonne 01-Non ventilables.

<b>IV – ANNEXES</b>	<b>IV</b>
<b>ELEMENTS DU BILAN PRESENTATION CROISEE PAR FONCTION – DETAIL INVESTISSEMENT</b>	<b>A1.2</b>

**FONCTION 8 – Aménagement et services urbains, environnement**

(1)	Libellé	81 Services urbains	82 Aménagement urbain	83 Environnement	Total
<b>DEPENSES (2)</b>		4 784 900,01	6 207 786,59	148 815,00	11 141 501,60
Dépenses de l'exercice		4 784 900,01	6 207 786,59	148 815,00	11 141 501,60
010	Stocks	0,00	0,00	0,00	0,00
020	Dépenses imprévues	0,00	0,00	0,00	0,00
040	<i>Opérat° ordre transfert entre sections</i>	0,00	0,00	0,00	0,00
041	<i>Opérations patrimoniales</i>	0,00	0,00	0,00	0,00
10	Dotations, fonds divers et réserves	0,00	21 415,00	0,00	21 415,00
13	Subventions d'investissement	0,00	0,00	0,00	0,00
16	Emprunts et dettes assimilées	0,00	0,00	0,00	0,00
18	Compte de liaison : affectat° (BA,régie)	0,00	0,00	0,00	0,00
20	Immobilisations incorporelles	121 000,00	175 264,39	20 000,00	316 264,39
204	Subventions d'équipement versées	0,00	715 046,31	0,00	715 046,31
21	Immobilisations corporelles	4 663 900,01	5 085 295,91	128 815,00	9 878 010,92
22	Immobilisations reçues en affectation	0,00	0,00	0,00	0,00
23	Immobilisations en cours	0,00	210 764,98	0,00	210 764,98
26	Participat° et créances rattachées	0,00	0,00	0,00	0,00
27	Autres immobilisations financières	0,00	0,00	0,00	0,00
Opérations d'équipement		0,00	0,00	0,00	0,00
Opérations pour compte de tiers		0,00	0,00	0,00	0,00
Restes à réaliser – reports		0,00	0,00	0,00	0,00
<b>RECETTES (2)</b>		623 719,00	1 416 195,25	394 983,00	2 434 897,25
Recettes de l'exercice		623 719,00	1 416 195,25	394 983,00	2 434 897,25
010	Stocks	0,00	0,00	0,00	0,00
021	<i>Virement de la sect° de fonctionnement</i>	0,00	0,00	0,00	0,00
024	Produits des cessions d'immobilisations	0,00	0,00	0,00	0,00
040	<i>Opérat° ordre transfert entre sections</i>	0,00	0,00	0,00	0,00

Ville de Rouen - Budget principal - DM - 2018

(1)	Libellé	81 Services urbains	82 Aménagement urbain	83 Environnement	Total
041	Opérations patrimoniales	0,00	0,00	0,00	0,00
10	Dotations, fonds divers et réserves	0,00	76 660,00	0,00	76 660,00
13	Subventions d'investissement	623 719,00	639 535,25	394 983,00	1 658 237,25
16	Emprunts et dettes assimilées	0,00	0,00	0,00	0,00
18	Compte de liaison : affectat° (BA,régie)	0,00	0,00	0,00	0,00
20	Immobilisations incorporelles	0,00	0,00	0,00	0,00
204	Subventions d'équipement versées	0,00	0,00	0,00	0,00
21	Immobilisations corporelles	0,00	0,00	0,00	0,00
22	Immobilisations reçues en affectation	0,00	0,00	0,00	0,00
23	Immobilisations en cours	0,00	0,00	0,00	0,00
26	Participat° et créances rattachées	0,00	0,00	0,00	0,00
27	Autres immobilisations financières	0,00	700 000,00	0,00	700 000,00
Opérations pour compte de tiers		0,00	0,00	0,00	0,00
Restes à réaliser – reports		0,00	0,00	0,00	0,00
<b>SOLDE (2)</b>		<b>-4 161 181,01</b>	<b>-4 791 591,34</b>	<b>246 168,00</b>	<b>-8 706 604,35</b>

(1)	Libellé	Sous-fonction 81						816 Autres réseaux et services divers
		810 Services communs	811 Eau et assainissement	812 Collecte et traitement ordures ménagères	813 Propreté urbaine	814 Eclairage public	815 Transports urbains	
<b>DEPENSES (2)</b>		161 000,00	0,00	0,00	493 900,00	0,00	0,00	4 130 000,01
Dépenses de l'exercice		161 000,00	0,00	0,00	493 900,00	0,00	0,00	4 130 000,01
010	Stocks	0,00	0,00	0,00	0,00	0,00	0,00	0,00
020	Dépenses imprévues	0,00	0,00	0,00	0,00	0,00	0,00	0,00
040	Opérat° ordre transfert entre sections	0,00	0,00	0,00	0,00	0,00	0,00	0,00
041	Opérations patrimoniales	0,00	0,00	0,00	0,00	0,00	0,00	0,00
10	Dotations, fonds divers et réserves	0,00	0,00	0,00	0,00	0,00	0,00	0,00
13	Subventions d'investissement	0,00	0,00	0,00	0,00	0,00	0,00	0,00
16	Emprunts et dettes assimilées	0,00	0,00	0,00	0,00	0,00	0,00	0,00
18	Compte de liaison : affectat° (BA,régie)	0,00	0,00	0,00	0,00	0,00	0,00	0,00
20	Immobilisations incorporelles	121 000,00	0,00	0,00	0,00	0,00	0,00	0,00

Ville de Rouen - Budget principal - DM - 2018

(1)	Libellé	Sous-fonction 81						
		810 Services communs	811 Eau et assainissement	812 Collecte et traitement ordures ménagères	813 Propreté urbaine	814 Eclairage public	815 Transports urbains	816 Autres réseaux et services divers
204	Subventions d'équipement versées	0,00	0,00	0,00	0,00	0,00	0,00	0,00
21	Immobilisations corporelles	40 000,00	0,00	0,00	493 900,00	0,00	0,00	4 130 000,01
22	Immobilisations reçues en affectation	0,00	0,00	0,00	0,00	0,00	0,00	0,00
23	Immobilisations en cours	0,00	0,00	0,00	0,00	0,00	0,00	0,00
26	Participat° et créances rattachées	0,00	0,00	0,00	0,00	0,00	0,00	0,00
27	Autres immobilisations financières	0,00	0,00	0,00	0,00	0,00	0,00	0,00
	Opérations d'équipement	0,00	0,00	0,00	0,00	0,00	0,00	0,00
	Opérations pour compte de tiers	0,00	0,00	0,00	0,00	0,00	0,00	0,00
	Restes à réaliser – reports	0,00	0,00	0,00	0,00	0,00	0,00	0,00
	<b>RECETTES (2)</b>	<b>74 992,00</b>	<b>0,00</b>	<b>0,00</b>	<b>0,00</b>	<b>0,00</b>	<b>0,00</b>	<b>548 727,00</b>
	Recettes de l'exercice	74 992,00	0,00	0,00	0,00	0,00	0,00	548 727,00
010	Stocks	0,00	0,00	0,00	0,00	0,00	0,00	0,00
021	Virement de la sect° de fonctionnement	0,00	0,00	0,00	0,00	0,00	0,00	0,00
024	Produits des cessions d'immobilisations	0,00	0,00	0,00	0,00	0,00	0,00	0,00
040	Opérat° ordre transfert entre sections	0,00	0,00	0,00	0,00	0,00	0,00	0,00
041	Opérations patrimoniales	0,00	0,00	0,00	0,00	0,00	0,00	0,00
10	Dotations, fonds divers et réserves	0,00	0,00	0,00	0,00	0,00	0,00	0,00
13	Subventions d'investissement	74 992,00	0,00	0,00	0,00	0,00	0,00	548 727,00
16	Emprunts et dettes assimilées	0,00	0,00	0,00	0,00	0,00	0,00	0,00
18	Compte de liaison : affectat° (BA,régie)	0,00	0,00	0,00	0,00	0,00	0,00	0,00
20	Immobilisations incorporelles	0,00	0,00	0,00	0,00	0,00	0,00	0,00
204	Subventions d'équipement versées	0,00	0,00	0,00	0,00	0,00	0,00	0,00
21	Immobilisations corporelles	0,00	0,00	0,00	0,00	0,00	0,00	0,00

Ville de Rouen - Budget principal - DM - 2018

(1)	Libellé	Sous-fonction 81						
		810 Services communs	811 Eau et assainissement	812 Collecte et traitement ordures ménagères	813 Propreté urbaine	814 Eclairage public	815 Transports urbains	816 Autres réseaux et services divers
22	Immobilisations reçues en affectation	0,00	0,00	0,00	0,00	0,00	0,00	0,00
23	Immobilisations en cours	0,00	0,00	0,00	0,00	0,00	0,00	0,00
26	Participat° et créances rattachées	0,00	0,00	0,00	0,00	0,00	0,00	0,00
27	Autres immobilisations financières	0,00	0,00	0,00	0,00	0,00	0,00	0,00
Opérations pour compte de tiers		0,00	0,00	0,00	0,00	0,00	0,00	0,00
Restes à réaliser – reports		0,00	0,00	0,00	0,00	0,00	0,00	0,00
<b>SOLDE (2)</b>		-86 008,00	0,00	0,00	-493 900,00	0,00	0,00	-3 581 273,01

(1)	Libellé	Sous-fonction 82					Sous fonction 83			
		820 Services communs	821 Equipements de voirie	822 Voirie communale et routes	823 Espaces verts urbains	824 Autres opérations d'aménagement urbain	830 Services communs	831 Aménagement des eaux	832 Act° spécif. lutte contre la pollution	833 Préservation du milieu naturel
<b>DEPENSES (2)</b>		990 436,94	313 073,59	45 384,00	2 769 021,75	2 089 870,31	0,00	50 000,00	45 000,00	53 815,00
Dépenses de l'exercice		990 436,94	313 073,59	45 384,00	2 769 021,75	2 089 870,31	0,00	50 000,00	45 000,00	53 815,00
010	Stocks	0,00	0,00	0,00	0,00	0,00	0,00	0,00	0,00	0,00
020	Dépenses imprévues	0,00	0,00	0,00	0,00	0,00	0,00	0,00	0,00	0,00
040	<i>Opérat° ordre transfert entre sections</i>	0,00	0,00	0,00	0,00	0,00	0,00	0,00	0,00	0,00
041	<i>Opérations patrimoniales</i>	0,00	0,00	0,00	0,00	0,00	0,00	0,00	0,00	0,00
10	Dotations, fonds divers et réserves	21 415,00	0,00	0,00	0,00	0,00	0,00	0,00	0,00	0,00
13	Subventions d'investissement	0,00	0,00	0,00	0,00	0,00	0,00	0,00	0,00	0,00
16	Emprunts et dettes assimilées	0,00	0,00	0,00	0,00	0,00	0,00	0,00	0,00	0,00
18	Compte de liaison : affectat° (BA,régie)	0,00	0,00	0,00	0,00	0,00	0,00	0,00	0,00	0,00
20	Immobilisations incorporelles	10 764,39	0,00	0,00	0,00	164 500,00	0,00	0,00	20 000,00	0,00
204	Subventions d'équipement versées	0,00	0,00	0,00	0,00	715 046,31	0,00	0,00	0,00	0,00
21	Immobilisations corporelles	937 492,57	313 073,59	45 384,00	2 769 021,75	1 020 324,00	0,00	50 000,00	25 000,00	53 815,00
22	Immobilisations reçues en affectation	0,00	0,00	0,00	0,00	0,00	0,00	0,00	0,00	0,00
23	Immobilisations en cours	20 764,98	0,00	0,00	0,00	190 000,00	0,00	0,00	0,00	0,00



Ville de Rouen - Budget principal - DM - 2018

(1)	Libellé	Sous-fonction 82					Sous fonction 83			
		820 Services communs	821 Equipements de voirie	822 Voirie communale et routes	823 Espaces verts urbains	824 Autres opérations d'aménagement urbain	830 Services communs	831 Aménagement des eaux	832 Act° spécif. lutte contre la pollution	833 Préservation du milieu naturel
26	Participat° et créances rattachées	0,00	0,00	0,00	0,00	0,00	0,00	0,00	0,00	0,00
27	Autres immobilisations financières	0,00	0,00	0,00	0,00	0,00	0,00	0,00	0,00	0,00
	Opérations d'équipement	0,00	0,00	0,00	0,00	0,00	0,00	0,00	0,00	0,00
	Opérations pour compte de tiers	0,00	0,00	0,00	0,00	0,00	0,00	0,00	0,00	0,00
	Restes à réaliser – reports	0,00	0,00	0,00	0,00	0,00	0,00	0,00	0,00	0,00
	<b>RECETTES (2)</b>	<b>244 160,00</b>	<b>0,00</b>	<b>0,00</b>	<b>472 035,25</b>	<b>700 000,00</b>	<b>0,00</b>	<b>0,00</b>	<b>200 000,00</b>	<b>194 983,00</b>
	Recettes de l'exercice	244 160,00	0,00	0,00	472 035,25	700 000,00	0,00	0,00	200 000,00	194 983,00
010	Stocks	0,00	0,00	0,00	0,00	0,00	0,00	0,00	0,00	0,00
021	Virement de la sect° de fonctionnement	0,00	0,00	0,00	0,00	0,00	0,00	0,00	0,00	0,00
024	Produits des cessions d'immobilisations	0,00	0,00	0,00	0,00	0,00	0,00	0,00	0,00	0,00
040	Opérat° ordre transfert entre sections	0,00	0,00	0,00	0,00	0,00	0,00	0,00	0,00	0,00
041	Opérations patrimoniales	0,00	0,00	0,00	0,00	0,00	0,00	0,00	0,00	0,00
10	Dotations, fonds divers et réserves	76 660,00	0,00	0,00	0,00	0,00	0,00	0,00	0,00	0,00
13	Subventions d'investissement	167 500,00	0,00	0,00	472 035,25	0,00	0,00	0,00	200 000,00	194 983,00
16	Emprunts et dettes assimilées	0,00	0,00	0,00	0,00	0,00	0,00	0,00	0,00	0,00
18	Compte de liaison : affectat° (BA,régie)	0,00	0,00	0,00	0,00	0,00	0,00	0,00	0,00	0,00
20	Immobilisations incorporelles	0,00	0,00	0,00	0,00	0,00	0,00	0,00	0,00	0,00
204	Subventions d'équipement versées	0,00	0,00	0,00	0,00	0,00	0,00	0,00	0,00	0,00
21	Immobilisations corporelles	0,00	0,00	0,00	0,00	0,00	0,00	0,00	0,00	0,00
22	Immobilisations reçues en affectation	0,00	0,00	0,00	0,00	0,00	0,00	0,00	0,00	0,00
23	Immobilisations en cours	0,00	0,00	0,00	0,00	0,00	0,00	0,00	0,00	0,00
26	Participat° et créances rattachées	0,00	0,00	0,00	0,00	0,00	0,00	0,00	0,00	0,00
27	Autres immobilisations financières	0,00	0,00	0,00	0,00	700 000,00	0,00	0,00	0,00	0,00
	Opérations pour compte de tiers	0,00	0,00	0,00	0,00	0,00	0,00	0,00	0,00	0,00
	Restes à réaliser – reports	0,00	0,00	0,00	0,00	0,00	0,00	0,00	0,00	0,00
	<b>SOLDE (2)</b>	<b>-746 276,94</b>	<b>-313 073,59</b>	<b>-45 384,00</b>	<b>-2 296 986,50</b>	<b>-1 389 870,31</b>	<b>0,00</b>	<b>-50 000,00</b>	<b>155 000,00</b>	<b>141 168,00</b>

(1) Pour le croisement par nature, le détail est fait selon le niveau de vote choisi par l'assemblée délibérante (chapitre, article ou article spécialisé).

## Ville de Rouen - Budget principal - DM - 2018

(2) Le solde correspond à la différence entre les recettes et les dépenses. Les dépenses et les recettes correspondent à la somme des dépenses et des recettes de l'exercice ainsi que des restes à réaliser et des reports (lignes budgétaires 001 et 002). Les lignes reports 001 et 002 apparaissent à la colonne 01-Non ventilables.

<b>IV – ANNEXES</b>	<b>IV</b>
<b>ELEMENTS DU BILAN PRESENTATION CROISEE PAR FONCTION – DETAIL INVESTISSEMENT</b>	<b>A1.2</b>

**FONCTION 9 – Action économique**

(1)	Libellé	90 Interventions économiques	91 Foires et marchés	92 Aides à l'agriculture et aux industries	93 Aides à l'énergie, indus. manufact., BTP	94 Aides commerce et services marchands	95 Aides au tourisme	96 Aides aux services publics	Total
	<b>DEPENSES (2)</b>	0,00	42 000,00	0,00	0,00	41 102,34	0,00	0,00	83 102,34
	Dépenses de l'exercice	0,00	42 000,00	0,00	0,00	41 102,34	0,00	0,00	83 102,34
010	Stocks	0,00	0,00	0,00	0,00	0,00	0,00	0,00	0,00
020	Dépenses imprévues	0,00	0,00	0,00	0,00	0,00	0,00	0,00	0,00
040	<i>Opérat° ordre transfert entre sections</i>	0,00	0,00	0,00	0,00	0,00	0,00	0,00	0,00
041	<i>Opérations patrimoniales</i>	0,00	0,00	0,00	0,00	0,00	0,00	0,00	0,00
10	Dotations, fonds divers et réserves	0,00	0,00	0,00	0,00	0,00	0,00	0,00	0,00
13	Subventions d'investissement	0,00	0,00	0,00	0,00	0,00	0,00	0,00	0,00
16	Emprunts et dettes assimilées	0,00	0,00	0,00	0,00	0,00	0,00	0,00	0,00
18	Compte de liaison : affectat° (BA,régie)	0,00	0,00	0,00	0,00	0,00	0,00	0,00	0,00
20	Immobilisations incorporelles	0,00	0,00	0,00	0,00	0,00	0,00	0,00	0,00
204	Subventions d'équipement versées	0,00	0,00	0,00	0,00	40 001,38	0,00	0,00	40 001,38
21	Immobilisations corporelles	0,00	42 000,00	0,00	0,00	0,00	0,00	0,00	42 000,00
22	Immobilisations reçues en affectation	0,00	0,00	0,00	0,00	0,00	0,00	0,00	0,00
23	Immobilisations en cours	0,00	0,00	0,00	0,00	1 100,96	0,00	0,00	1 100,96
26	Participat° et créances rattachées	0,00	0,00	0,00	0,00	0,00	0,00	0,00	0,00
27	Autres immobilisations financières	0,00	0,00	0,00	0,00	0,00	0,00	0,00	0,00
	Opérations d'équipement	0,00	0,00	0,00	0,00	0,00	0,00	0,00	0,00
	Opérations pour compte de tiers	0,00	0,00	0,00	0,00	0,00	0,00	0,00	0,00

Ville de Rouen - Budget principal - DM - 2018

(1)	Libellé	90 Interventions économiques	91 Foires et marchés	92 Aides à l'agriculture et aux industries	93 Aides à l'énergie, indus. manufact., BTP	94 Aides commerce et services marchands	95 Aides au tourisme	96 Aides aux services publics	Total
	Restes à réaliser – reports	0,00	0,00	0,00	0,00	0,00	0,00	0,00	0,00
	<b>RECETTES (2)</b>	0,00	0,00	0,00	0,00	0,00	0,00	0,00	0,00
	Recettes de l'exercice	0,00	0,00	0,00	0,00	0,00	0,00	0,00	0,00
010	Stocks	0,00	0,00	0,00	0,00	0,00	0,00	0,00	0,00
021	Virement de la sect° de fonctionnement	0,00	0,00	0,00	0,00	0,00	0,00	0,00	0,00
024	Produits des cessions d'immobilisations	0,00	0,00	0,00	0,00	0,00	0,00	0,00	0,00
040	Opérat° ordre transfert entre sections	0,00	0,00	0,00	0,00	0,00	0,00	0,00	0,00
041	Opérations patrimoniales	0,00	0,00	0,00	0,00	0,00	0,00	0,00	0,00
10	Dotations, fonds divers et réserves	0,00	0,00	0,00	0,00	0,00	0,00	0,00	0,00
13	Subventions d'investissement	0,00	0,00	0,00	0,00	0,00	0,00	0,00	0,00
16	Emprunts et dettes assimilées	0,00	0,00	0,00	0,00	0,00	0,00	0,00	0,00
18	Compte de liaison : affectat° (BA,régie)	0,00	0,00	0,00	0,00	0,00	0,00	0,00	0,00
20	Immobilisations incorporelles	0,00	0,00	0,00	0,00	0,00	0,00	0,00	0,00
204	Subventions d'équipement versées	0,00	0,00	0,00	0,00	0,00	0,00	0,00	0,00
21	Immobilisations corporelles	0,00	0,00	0,00	0,00	0,00	0,00	0,00	0,00
22	Immobilisations reçues en affectation	0,00	0,00	0,00	0,00	0,00	0,00	0,00	0,00
23	Immobilisations en cours	0,00	0,00	0,00	0,00	0,00	0,00	0,00	0,00
26	Participat° et créances rattachées	0,00	0,00	0,00	0,00	0,00	0,00	0,00	0,00
27	Autres immobilisations financières	0,00	0,00	0,00	0,00	0,00	0,00	0,00	0,00
	Opérations pour compte de tiers	0,00	0,00	0,00	0,00	0,00	0,00	0,00	0,00
	Restes à réaliser – reports	0,00	0,00	0,00	0,00	0,00	0,00	0,00	0,00
	<b>SOLDE (2)</b>	0,00	-42 000,00	0,00	0,00	-41 102,34	0,00	0,00	-83 102,34

(1) Pour le croisement par nature, le détail est fait selon le niveau de vote choisi par l'assemblée délibérante (chapitre, article ou article spécialisé).

(2) Le solde correspond à la différence entre les recettes et les dépenses. Les dépenses et les recettes correspondent à la somme des dépenses et des recettes de l'exercice ainsi que des restes à réaliser et des reports (lignes budgétaires 001 et 002). Les lignes reports 001 et 002 apparaissent à la colonne 01-Non ventilables.

<b>IV – ANNEXES</b>	<b>IV</b>
<b>ELEMENTS DU BILAN</b> <b>METHODES UTILISEES POUR LES AMORTISSEMENTS</b>	<b>A3</b>

**A3 – AMORTISSEMENTS – METHODES UTILISEES**

<b>CHOIX DE L'ASSEMBLEE DELIBERANTE</b>	<b>Délibération du</b>
<b>Biens de faible valeur</b> Seuil unitaire en deçà duquel les immobilisations de peu de valeur s'amortissent sur un an (article R. 2321-1 du CGCT) : 0.00 €	0.00

Procédure d'amortissement (linéaire, dégressif, variable)	Catégories de biens amortis	Durée (en années)	
L	Biens dont la valeur est inférieure à 300€	1	21/03/2016
L	Frais d'études, d'élaboration, de modifications et de révisions des documents d'urbanisme	10	21/03/2016
L	Logiciels bureautiques	2	21/03/2016
L	Logiciels applicatifs, progiciels	5	21/03/2016
L	Frais d'études	5	21/03/2016
L	Frais d'insertion	5	21/03/2016
L	Subventions d'équipement versées - biens mobiliers, matériel, études	5	21/03/2016
L	Subventions d'équipement versées - bâtiments et installations	30	21/03/2016
L	Subventions d'équipement versées - Projets d'infrastructures d'intérêt national	40	21/03/2016
L	Autres immobilisations incorporelles	2	21/03/2016
L	Plantations	20	21/03/2016
L	Immeubles productifs de revenus	50	21/03/2016
L	Matériels techniques	6	21/03/2016
L	Installations générales	10	21/03/2016
L	Voitures	10	21/03/2016
L	Tous véhicules de plus de 3,5 tonnes, mini camion, remorque, tracteur compact, etc.	8	21/03/2016
L	Matériel informatique : Imprimantes, ordinateurs, claviers, serveurs, écrans	5	21/03/2016
L	Matériel de bureau électrique ou électronique	10	21/03/2016
L	Bureaux, chaises, armoires, caissons	15	21/03/2016
L	Cheptel	10	21/03/2016
L	Mobilier urbain	8	21/03/2016
L	Four à micro-ondes, réfrigérateur, téléviseurs, magnétoscopes, chaînes Hi fi, magnétophones, etc.	10	21/03/2016
L	Coffres fort, armoires ignifuges	30	21/03/2016
L	Appareils de levage-ascenseurs	30	21/03/2016
L	Équipements d'ateliers	15	21/03/2016
L	Équipements de garage	15	21/03/2016
L	Équipements sportifs	15	21/03/2016
L	Jeux d'enfants, bancs	30	21/03/2016
L	Matériel et outillage d'incendie et de défense civile	10	21/03/2016
L	Laveuse compacte, balayeuse compacte, balayeuse autotractée	8	21/03/2016
L	Matériel de voirie	6	21/03/2016

<b>IV – ANNEXES</b>	<b>IV</b>
<b>ELEMENTS DU BILAN EQUILIBRE DES OPERATIONS FINANCIERES – DEPENSES</b>	<b>A6.1</b>

**DEPENSES A COUVRIR PAR DES RESSOURCES PROPRES**

Art. (1)	Libellé (1)	Budget de l'exercice (hors RAR) (BP + BS + DM)	Propositions nouvelles	Vote (2)
<b>DEPENSES TOTALES A COUVRIR PAR DES RESSOURCES PROPRES =A + B</b>		<b>I 16 066 646,00</b>	<b>0,00</b>	<b>II 0,00</b>
<b>16 Emprunts et dettes assimilées (A)</b>		<b>16 045 231,00</b>	<b>0,00</b>	<b>0,00</b>
1631	Emprunts obligataires	0,00	0,00	0,00
1641	Emprunts en euros	15 750 000,00	0,00	0,00
1643	Emprunts en devises	0,00	0,00	0,00
16441	Opérat° afférentes à l'emprunt	150 000,00	0,00	0,00
1671	Avances consolidées du Trésor	0,00	0,00	0,00
1672	Emprunts sur comptes spéciaux du Trésor	0,00	0,00	0,00
1678	Autres emprunts et dettes	0,00	0,00	0,00
1681	Autres emprunts	145 231,00	0,00	0,00
1682	Bons à moyen terme négociables	0,00	0,00	0,00
1687	Autres dettes	0,00	0,00	0,00
<b>Dépenses et transferts à déduire des ressources propres (B)</b>		<b>21 415,00</b>	<b>0,00</b>	<b>0,00</b>
10...	<i>Reprise de dotations, fonds divers et réserves</i>			
10...	Reversement de dotations, fonds divers et réserves			
10223	TLE	0,00	0,00	0,00
10226	Taxe d'aménagement	21 415,00	0,00	0,00
103	Plan de relance FCTVA	0,00	0,00	0,00
139	<i>Subv. invest. transférées cpte résultat</i>	<i>0,00</i>	<i>0,00</i>	<i>0,00</i>
020	Dépenses imprévues	0,00	0,00	0,00

	Op. de l'exercice III = I + II	Restes à réaliser en dépenses de l'exercice précédent (3)	Solde d'exécution D001 (3)	TOTAL IV
<b>Dépenses à couvrir par des ressources propres</b>	<b>16 066 646,00</b>	<b>0,00</b>	<b>3 002 749,81</b>	<b>19 069 395,81</b>

(1) Détailler les chapitres budgétaires par article conformément au plan de comptes.

(2) Crédits de l'exercice votés lors de la séance.

(3) Inscrire uniquement si le compte administratif est voté ou en cas de reprise anticipée des résultats de l'exercice précédent.

<b>IV – ANNEXES</b>	<b>IV</b>
<b>ELEMENTS DU BILAN EQUILIBRE DES OPERATIONS FINANCIERES – RECETTES</b>	<b>A6.2</b>

**RESSOURCES PROPRES**

Art. (1)	Libellé (1)	Budget de l'exercice (hors RAR) (BP + BS + DM)	Propositions nouvelles	Vote (2)
<b>RECETTES (RESSOURCES PROPRES) = a + b</b>		<b>V 30 923 299,13</b>	<b>429 468,71</b>	<b>VI 429 468,71</b>
<b>Ressources propres externes de l'année (a)</b>		<b>3 699 592,61</b>	<b>0,00</b>	<b>0,00</b>
10222	FCTVA	2 357 883,70	0,00	0,00
10223	TLE	65 963,00	0,00	0,00
10226	Taxe d'aménagement	76 660,00	0,00	0,00
10228	Autres fonds	0,00	0,00	0,00
13146	Attributions de compensation d'investissement	0,00	0,00	0,00
13246	Attributions de compensation d'investissement	0,00	0,00	0,00
138	Autres subvent° invest. non transf.	0,00	0,00	0,00
139146	Attributions de compensation d'investissement	0,00	0,00	0,00
26...	Participations et créances rattachées			
27...	Autres immobilisations financières			
276351	Créance GFP de rattachement	499 085,91	0,00	0,00
27638	Créance Autres établissements publics	0,00	0,00	0,00
2764	Créances sur personnes de droit privé	700 000,00	0,00	0,00
<b>Ressources propres internes de l'année (b) (3)</b>		<b>27 223 706,52</b>	<b>429 468,71</b>	<b>429 468,71</b>
15...	Provisions pour risques et charges			
15112	Provisions pour litiges	146 600,00	0,00	0,00
169	Primes de remboursement des obligations	0,00	0,00	0,00
26...	Participations et créances rattachées			
27...	Autres immobilisations financières			
28...	Amortissement des immobilisations			
28031	Frais d'études	65 381,00	45,00	45,00
2804112	Subv. Etat : Bâtiments, installations	223 610,00	0,00	0,00
2804121	Subv.Régions : Bien mobilier, matériel	736,00	0,00	0,00
2804122	Subv.Régions : Bâtiments, installations	13 000,00	0,00	0,00
28041413	Subv.Cne GFP : Projet infrastructure	2 495,00	0,00	0,00
28041512	GFP rat : Bâtiments, installations	90 185,00	5 220,00	5 220,00
28041622	CCAS : Bâtiments, installations	67 444,00	0,00	0,00
2804172	Autres EPL : Bâtiments, installations	30 604,00	0,00	0,00
2804181	Autres org pub - Biens mob, mat, études	208 599,00	0,00	0,00
2804182	Autres org pub - Bâtiments et installat°	2 975 784,00	0,00	0,00
2804183	Autres org pub-Proj infrastruct int nat.	1 666,00	0,00	0,00
280421	Privé : Bien mobilier, matériel	8 535,00	0,00	0,00
280422	Privé : Bâtiments, installations	294 278,00	0,00	0,00
2804412	Sub nat org pub - Bâtiments, installat°	18 828,00	0,00	0,00
28051	Concessions et droits similaires	324 109,22	0,00	0,00
28088	Autres immobilisations incorporelles	0,00	0,00	0,00
28121	Plantations d'arbres et d'arbustes	30 144,00	0,00	0,00
28128	Autres aménagements de terrains	399 487,71	2 092,00	2 092,00
28132	Immeubles de rapport	11 036,00	0,00	0,00
28135	Installations générales, agencements, ..	3 350 471,62	-11 778,00	-11 778,00
28138	Autres constructions	96 882,00	0,00	0,00
28152	Installations de voirie	269 714,00	0,00	0,00
281533	Réseaux câblés	0,00	0,00	0,00
281538	Autres réseaux	7 360,00	0,00	0,00
281568	Autres matériels, outillages incendie	0,00	0,00	0,00
281571	Matériel roulant	155 734,76	0,00	0,00
281578	Autre matériel et outillage de voirie	1 750,00	0,00	0,00

Art. (1)	Libellé (1)	Budget de l'exercice (hors RAR) (BP + BS + DM)	Propositions nouvelles	Vote (2)
28158	Autres installat°, matériel et outillage	1 755 207,29	-56,00	-56,00
28181	Installations générales, aménagt divers	164 823,16	0,00	0,00
28182	Matériel de transport	610 177,29	0,00	0,00
28183	Matériel de bureau et informatique	952 097,45	-458,00	-458,00
28184	Mobilier	413 532,06	-268,00	-268,00
28185	Cheptel	150,00	0,00	0,00
28188	Autres immo. corporelles	768 589,61	0,00	0,00
29...	Prov. pour dépréciat° immobilisations			
39...	Prov. dépréciat° des stocks et en-cours			
481...	Charges à rép. sur plusieurs exercices			
4817	Pénalités de renégociation de la dette	523 135,00	0,00	0,00
49...	Prov. dépréc. comptes de tiers			
59...	Prov. dépréc. comptes financiers			
024	Produits des cessions d'immobilisations	2 741 632,00	-380 070,03	-380 070,03
021	Virement de la sect° de fonctionnement	10 499 928,35	814 741,74	814 741,74

	Opérations de l'exercice VII = V + VI	Restes à réaliser en recettes de l'exercice précédent (4)	Solde d'exécution R001 (4)	Affectation R1068 (4)	TOTAL VIII
<b>Total ressources propres disponibles</b>	<b>31 352 767,84</b>	<b>0,00</b>	<b>0,00</b>	<b>3 002 749,81</b>	<b>34 355 517,65</b>

	Montant
<b>Dépenses à couvrir par des ressources propres</b>	IV <b>19 069 395,81</b>
<b>Ressources propres disponibles</b>	VIII <b>34 355 517,65</b>
<b>Solde</b>	IX = VIII – IV (5) <b>15 286 121,84</b>

(1) Les comptes 15, 169, 26, 27, 28, 29, 39, 481, 49 et 59 sont à détailler conformément au plan de comptes.

(2) Crédits de l'exercice votés lors de la séance.

(3) Les comptes 15, 29, 39, 49 et 59 sont présentés uniquement si la commune ou l'établissement applique le régime des provisions budgétaires.

(4) Inscrire uniquement si le compte administratif est voté ou en cas de reprise anticipée des résultats de l'exercice précédent.

(5) Indiquer le signe algébrique.



<b>IV – ANNEXES</b>	<b>IV</b>
<b>ELEMENTS DU BILAN – DETAIL DES OPERATIONS POUR COMPTE DE TIERS</b>	<b>A9</b>

**A9 – CHAPITRE D'OPERATIONS POUR COMPTE DE TIERS (Détail) (1)**

<b>N° opération : 2</b>		<b>Intitulé de l'opération : Opérations sous mandats (dépenses) CCAS DSI Opérations sous mandat (recettes) CCAS DSI</b>			<b>Date de la délibération : 28/01/2013</b>
	<b>Pour mémoire réalisations cumulées au 01/01/N (2)</b>	<b>RAR N-1 (3)</b>	<b>Nouveaux crédits votés</b>	<b>Total (4)</b>	
<b>DEPENSES (a)</b>	<b>550 554,43</b>	<b>0,00</b>	<b>16 000,00</b>	<b>16 000,00</b>	
<b>45812</b> Opérations sous mandats (dépenses) CCAS DSI (5)	550 554,43	0,00	16 000,00	16 000,00	
<b>040</b> Travaux réalisés par le personnel du mandataire	0,00	0,00	0,00	0,00	
<b>041</b> Opérations d'ordre à l'intérieur de la section	0,00	0,00	0,00	0,00	
Annulations sur dépenses (c) (6)	0,00	0,00	0,00	0,00	
<b>Dépenses nettes (a – c)</b>	<b>550 554,43</b>	<b>0,00</b>	<b>16 000,00</b>	<b>16 000,00</b>	
<b>RECETTES (b)</b>	<b>550 554,43</b>	<b>0,00</b>	<b>16 000,00</b>	<b>16 000,00</b>	
<b>45822</b> Financement par le mandant et par d'autres tiers (7)	550 554,43	0,00	16 000,00	16 000,00	
<b>040</b> Financement par le mandataire	0,00	0,00	0,00	0,00	
<b>041</b> Financement par emprunt à la charge du tiers	0,00	0,00	0,00	0,00	
Annulations sur recettes (d) (6)	0,00	0,00	0,00	0,00	
<b>Recettes nettes (b - d)</b>	<b>550 554,43</b>	<b>0,00</b>	<b>16 000,00</b>	<b>16 000,00</b>	

<b>N° opération : 4</b>		<b>Intitulé de l'opération : Opérations sous mandats (dépenses) Opérations sous mandat (recettes)</b>			<b>Date de la délibération : 27/01/2012</b>
	<b>Pour mémoire réalisations cumulées au 01/01/N (2)</b>	<b>RAR N-1 (3)</b>	<b>Nouveaux crédits votés</b>	<b>Total (4)</b>	
<b>DEPENSES (a)</b>	<b>176 111,45</b>	<b>0,00</b>	<b>134 750,00</b>	<b>134 750,00</b>	
<b>45814</b> Opérations sous mandats (dépenses) (5)	176 111,45	0,00	134 750,00	134 750,00	
<b>040</b> Travaux réalisés par le personnel du mandataire	0,00	0,00	0,00	0,00	
<b>041</b> Opérations d'ordre à l'intérieur de la section	0,00	0,00	0,00	0,00	
Annulations sur dépenses (c) (6)	0,00	0,00	0,00	0,00	
<b>Dépenses nettes (a – c)</b>	<b>176 111,45</b>	<b>0,00</b>	<b>134 750,00</b>	<b>134 750,00</b>	
<b>RECETTES (b)</b>	<b>176 111,45</b>	<b>0,00</b>	<b>134 750,00</b>	<b>134 750,00</b>	
<b>45824</b> Financement par le mandant et par d'autres tiers (7)	176 111,45	0,00	134 750,00	134 750,00	
<b>040</b> Financement par le mandataire	0,00	0,00	0,00	0,00	

N° opération : 4		Intitulé de l'opération : Opérations sous mandats (dépenses) Opérations sous mandat (recettes)		Date de la délibération : 27/01/2012	
	Pour mémoire réalisations cumulées au 01/01/N (2)	RAR N-1 (3)	Nouveaux crédits votés	Total (4)	
<i>041 Financement par emprunt à la charge du tiers</i>	0,00	0,00	0,00	0,00	
Annulations sur recettes (d) (6)	0,00	0,00	0,00	0,00	
<b>Recettes nettes (b - d)</b>	<b>176 111,45</b>	<b>0,00</b>	<b>134 750,00</b>	<b>134 750,00</b>	

(1) Ouvrir un cadre par opération pour compte de tiers.

(2) Ensemble des réalisations connues (hors restes à réaliser).

(3) A remplir uniquement en cas de reprise des résultats de l'exercice précédent, soit après le vote du compte administratif, soit en cas de reprise anticipée des résultats.

(4) Total = Restes à réaliser N-1 + Nouveaux crédits votés.

(5) Inscrire le chapitre et la nature des travaux.

(6) Le chapitre 45 doit être détaillé conformément au plan de comptes, tant en dépenses qu'en recettes.

(7) Indiquer le chapitre.

<b>IV – ANNEXES</b>	<b>IV</b>
<b>ENGAGEMENTS HORS BILAN AUTORISATIONS DE PROGRAMME ET CREDITS DE PAIEMENT</b>	<b>B2.1</b>

**B2.1 – SITUATION DES AUTORISATIONS DE PROGRAMME ET CREDITS DE PAIEMENT**

N° ou intitulé de l'AP	Montant des AP			Montant des CP			
	Pour mémoire AP votée y compris ajustement	Révision de l'exercice N	Total cumulé (toutes les délibérations y compris pour N)	Crédits de paiement antérieurs (réalisations cumulées au 01/01/N) (1)	Crédits de paiement ouverts au titre de l'exercice N (2)	Restes à financer de l'exercice N+1	Restes à financer (exercices au-delà de N+1)
2010P316E01 AP10D - Aménagement sur patrimoine culturel	1 499 194,07	0,00	1 499 194,07	1 393 194,07	106 000,00	106 000,00	0,00
2010P055E07 AP10D Accueils de loisirs	1 008 308,48	0,00	1 008 308,48	944 607,48	63 701,00	63 701,00	0,00
2010P138E02 AP10D Accès aux constructions nouvelles	375 051,03	0,00	375 051,03	375 051,03	0,00	0,00	0,00
2010P159E02 AP10D Acquisition foncière EPFN	7 945 445,92	0,00	7 945 445,92	6 945 445,92	0,00	1 000 000,00	500 000,00
2010P158E02 AP10D Acquisition foncière hors EPFN	3 762 541,87	0,00	3 762 541,87	3 467 541,87	95 000,00	200 000,00	0,00
2010P111E03 AP10D Acquisition instruments musiques	294 065,33	0,00	294 065,33	263 864,70	15 200,63	15 000,00	0,00
2010P146E04 AP10D Amélioration places urbaines	4 767 167,29	0,00	4 767 167,29	4 576 657,29	190 510,00	0,00	0,00
2010P165E03 AP10D Aménagement de jardins	5 639 180,07	0,00	5 639 180,07	2 682 965,69	2 052 777,00	504 026,00	0,00
2010P153E02 AP10D Aménagement de l'île Lacroix	1 443 378,10	0,00	1 443 378,10	229 812,10	13 566,00	1 200 000,00	0,00
2010P147E06 AP10D Aménagement des quais bas	1 513,63	0,00	1 513,63	1 513,63	0,00	0,00	0,00
2010P001E01 AP10D Aménagements sur équipements	155 691,42	0,00	155 691,42	137 691,42	18 000,00	18 000,00	0,00
2010P023E04 AP10D Aménagt accessibilité pour pers. situation handicap	2 752 545,29	0,00	2 752 545,29	1 308 545,29	1 341 854,00	2 115 000,00	0,00
2010P154E05 AP10D Aménagt de rues et de passages	1 821 563,25	0,00	1 821 563,25	1 821 563,25	0,00	0,00	0,00
2010P137E06 AP10D Aménagt routier de sécurité	4 767 206,89	0,00	4 767 206,89	4 172 022,89	45 384,00	196 600,00	156 600,00
2010P078E05 AP10D Attractivité commerce proximité	1 540 003,40	0,00	1 540 003,40	1 460 474,09	41 102,34	0,00	0,00
2010P054E03 AP10D Auberge de jeunesse	1 057 551,08	0,00	1 057 551,08	1 057 551,08	0,00	0,00	0,00
2010P083E05 AP10D Bibliothèques de quartier	5 324 600,20	0,00	5 324 600,20	5 198 391,20	126 209,00	425 070,00	0,00

N° ou intitulé de l'AP	Montant des AP			Montant des CP			
	Pour mémoire AP votée y compris ajustement	Révision de l'exercice N	Total cumulé (toutes les délibérations y compris pour N)	Crédits de paiement antérieurs (réalisations cumulées au 01/01/N) (1)	Crédits de paiement ouverts au titre de l'exercice N (2)	Restes à financer de l'exercice N+1	Restes à financer (exercices au-delà de N+1)
2010P284E04 AP10D Bureautique	2 925 858,98	0,00	2 925 858,98	2 599 558,98	329 000,00	190 000,00	0,00
2010P003E06 AP10D Cimetières, chambres funéraires, crématorium	1 922 272,18	0,00	1 922 272,18	1 519 554,98	232 717,20	350 000,00	0,00
2010P108E04 AP10D Construction nouvelle ERBA	69 006,53	0,00	69 006,53	69 006,53	0,00	0,00	0,00
2010P116E05 AP10D Construction équipement sportif	9 946 638,62	0,00	9 946 638,62	6 074 638,62	2 632 000,00	994 200,00	0,00
2010P142E07 AP10D Conventions publiques d'aménagt	35 933 098,22	0,00	35 933 098,22	34 054 943,22	1 064 508,00	658 647,00	200 000,00
2010P033E05 AP10D Création rénovation de crèches	7 552 753,26	0,00	7 552 753,26	7 496 316,24	12 780,00	0,00	0,00
2010P182E05 AP10D Diag. + traitement pollutions	361 245,81	0,00	361 245,81	316 245,81	45 000,00	45 000,00	0,00
2010P198E02 AP10D Défibrillateurs cardiaques	55 645,80	0,00	55 645,80	55 645,80	0,00	0,00	0,00
2010P177E07 AP10D Economies d'énergie	12 846 150,50	0,00	12 846 150,50	8 716 150,49	4 130 000,01	3 835 000,00	0,00
2010P136E03 AP10D Espaces Piétonniers	4 096 524,75	0,00	4 096 524,75	4 038 451,16	34 073,59	24 000,00	0,00
2010P056E02 AP10D Espaces ludiques sécurisés	348 566,90	0,00	348 566,90	313 566,90	10 000,00	165 000,00	0,00
2010P259E02 AP10D Etudes et assistance à MO	435 692,31	0,00	435 692,31	415 692,31	0,00	0,00	0,00
2010P043E01 AP10D Financement du logement locatif social	2 596 136,00	0,00	2 596 136,00	2 442 136,00	112 411,00	30 000,00	0,00
2010P281E04 AP10D Fourniture mobilier matériel	615 387,65	0,00	615 387,65	564 892,62	61 995,03	35 000,00	0,00
2010P120E02 AP10D Mat.mobilier à usage sportif	1 049 652,03	0,00	1 049 652,03	953 652,03	96 000,00	135 500,00	0,00
2010P040E03 AP10D Matériel divers pour classes	916 430,59	0,00	916 430,59	799 490,59	146 940,00	105 000,00	0,00
2010P034E04 AP10D Matériel divers pour crèches	327 781,22	0,00	327 781,22	312 781,22	15 000,00	12 000,00	0,00
2010P164E03 AP10D Mise en valeur des milieux	1 526 312,40	0,00	1 526 312,40	1 092 297,40	161 415,00	311 100,00	0,00
2010P106E03 AP10D Oeuvres pour les bibliothèques	327 480,32	0,00	327 480,32	278 021,32	37 758,00	29 374,00	11 701,00
2010P104E04 AP10D Oeuvres pour les musées	1 654 869,30	0,00	1 654 869,30	1 654 436,36	0,00	0,00	0,00
2010P163E02 AP10D Parc naturel urbain est	1 116 461,59	0,00	1 116 461,59	275 696,61	840 764,98	1 020 000,00	0,00

N° ou intitulé de l'AP	Montant des AP			Montant des CP			
	Pour mémoire AP votée y compris ajustement	Révision de l'exercice N	Total cumulé (toutes les délibérations y compris pour N)	Crédits de paiement antérieurs (réalisations cumulées au 01/01/N) (1)	Crédits de paiement ouverts au titre de l'exercice N (2)	Restes à financer de l'exercice N+1	Restes à financer (exercices au-delà de N+1)
2010P125E01 AP10D Parking de l'Hôtel de ville	290 340,77	0,00	290 340,77	290 340,77	0,00	0,00	0,00
2010P115E06 AP10D Parking de la Grand Mare	45 582,46	0,00	45 582,46	39 582,46	6 000,00	15 000,00	0,00
2010P097E08 AP10D Parking de la Haute Vieille Tour	134 272,86	0,00	134 272,86	134 272,86	0,00	0,00	0,00
2010P096E08 AP10D Parking du Vieux Marché	174 227,86	0,00	174 227,86	174 227,86	0,00	0,00	0,00
2010P283E05 AP10D Petit matériel technique spécifique	3 035 456,98	0,00	3 035 456,98	2 498 990,44	286 460,14	356 000,00	0,00
2010P261E04 AP10D Petits aménagts bât municipaux	3 502 161,72	0,00	3 502 161,72	3 016 161,72	486 000,00	600 000,00	0,00
2010P118E07 AP10D Plan communal de sauvegarde	132 498,22	0,00	132 498,22	132 498,22	0,00	0,00	0,00
2010P039E02 AP10D Plan informatique écoles	863 047,08	0,00	863 047,08	863 047,08	0,00	0,00	0,00
2010P201E02 AP10D Police de proximité	278 824,89	0,00	278 824,89	272 824,89	6 000,00	41 000,00	0,00
2010P167E02 AP10D Propreté des espaces publics	6 236 958,38	0,00	6 236 958,38	5 701 858,38	493 900,00	1 487 578,00	0,00
2010P155E03 AP10D Refonte du stationnement	1 725 868,21	0,00	1 725 868,21	1 725 868,21	0,00	0,00	0,00
2010P282E03 AP10D Reprographie	301 475,52	0,00	301 475,52	301 456,02	19,50	0,00	0,00
2010P098E03 AP10D Restauration valorisation patrimoine	10 134 165,75	0,00	10 134 165,75	10 048 186,47	978,40	220 000,00	0,88
2010P249E05 AP10D Reversement	511 043,12	0,00	511 043,12	511 043,12	0,00	0,00	0,00
2010P170E05 AP10D Réab. urbaine environnem. logemt	618 295,03	0,00	618 295,03	568 948,85	0,00	4 500,00	0,00
2010P008E04 AP10D Réalis.maisons de quartier et centres sociaux	1 228 029,90	0,00	1 228 029,90	1 167 029,90	61 000,00	50 000,00	0,00
2010P119E03 AP10D Réhab.équipement sportif	4 744 361,23	0,00	4 744 361,23	4 544 361,23	200 000,00	200 000,00	0,00
2010P036E03 AP10D Rénovation environnemental écoles	2 730 579,07	0,00	2 730 579,07	2 263 579,07	246 000,00	261 461,00	0,00
2010P258E04 AP10D Schéma dir infrastru + télécom	2 254 526,67	0,00	2 254 526,67	2 069 859,13	232 667,54	258 000,00	0,00

N° ou intitulé de l'AP	Montant des AP			Montant des CP			
	Pour mémoire AP votée y compris ajustement	Révision de l'exercice N	Total cumulé (toutes les délibérations y compris pour N)	Crédits de paiement antérieurs (réalisations cumulées au 01/01/N) (1)	Crédits de paiement ouverts au titre de l'exercice N (2)	Restes à financer de l'exercice N+1	Restes à financer (exercices au-delà de N+1)
2010P045E02 AP10D Schéma directeur informatique projets	6 462 645,61	0,00	6 462 645,61	5 697 368,67	632 136,00	832 500,00	0,00
2010P171E02 AP10D Soutien à Rouen Habitat	12 070 618,00	0,00	12 070 618,00	9 091 747,00	1 287 557,00	275 557,00	275 557,00
2010P121E04 AP10D Subv. aux clubs sportifs	88 299,18	0,00	88 299,18	88 299,18	0,00	0,00	0,00
2010P244E02 AP10D Subventions en annuités	147 901,59	0,00	147 901,59	82 877,03	0,00	0,00	0,00
2010P203E03 AP10D Supervision vidéosurveillance	460 163,69	0,00	460 163,69	432 163,69	28 000,00	60 000,00	0,00
2010P313E04 AP10D Sécurité Maintenance	683 132,98	0,00	683 132,98	633 132,98	50 000,00	50 000,00	0,00
2010P263E04 AP10D Sécurité et maintenance bât	13 360 577,32	0,00	13 360 577,32	11 929 411,45	1 497 240,00	1 349 240,00	0,00
2010P012E03 AP10D Sécurité maint. Centres de loisirs	1 226 534,79	0,00	1 226 534,79	997 540,79	228 994,00	128 994,00	0,00
2010P314E02 AP10D Sécurité-Maintenance des logements pour pers. âgés	864 078,19	0,00	864 078,19	572 328,19	57 000,00	0,00	0,00
2010P315E01 AP10D Sécurité-maintenance patrimoine historique	2 482 251,45	0,00	2 482 251,45	2 170 914,45	311 337,00	1 320 000,00	0,00
2010P247E03 AP10D Titres annulés irrecouvrables	3 375 106,86	0,00	3 375 106,86	3 373 041,86	158 665,00	0,00	0,00
2010P151E01 AP10D Travaux sur les bâtiments en péril	169 900,37	0,00	169 900,37	69 900,37	50 000,00	150 000,00	0,00
2010P205E01 AP10D aménagement de proximité	1 527 445,92	0,00	1 527 445,92	1 207 121,92	160 324,00	230 000,00	0,00
2010P009E04 AP10D centres sociaux	1 530 026,37	0,00	1 530 026,37	1 530 026,37	0,00	0,00	0,00
2010P006E02 AP10D création d'écoles	15 129 650,49	0,00	15 129 650,49	15 126 365,04	2 733,09	0,00	0,00
2010P097E07 AP10D dépôt de cautionnement reçus	155 571,00	0,00	155 571,00	32 472,23	0,00	0,00	0,00
2010P125E02 AP10D dépôt de cautionnement reçus	70 000,00	0,00	70 000,00	0,00	0,00	0,00	0,00
2010P280E03 AP10D entretien maintenance véhicules engins	3 223 540,21	0,00	3 223 540,21	2 730 540,21	493 000,00	467 000,00	0,00
2010P135E05 AP10D hors PPP	2 534 474,65	0,00	2 534 474,65	2 294 473,83	100 000,00	152 000,00	0,00

N° ou intitulé de l'AP	Montant des AP			Montant des CP			
	Pour mémoire AP votée y compris ajustement	Révision de l'exercice N	Total cumulé (toutes les délibérations y compris pour N)	Crédits de paiement antérieurs (réalisations cumulées au 01/01/N) (1)	Crédits de paiement ouverts au titre de l'exercice N (2)	Restes à financer de l'exercice N+1	Restes à financer (exercices au-delà de N+1)
2010P029E05 AP10D locaux mis à la disposition des associations	36 974,77	0,00	36 974,77	36 517,77	457,00	0,00	0,00
2010P327E02 AP10D mobilité douce	1 216 753,30	0,00	1 216 753,30	1 216 753,30	0,00	0,00	0,00
2010P302E02 AP10D petit mat. techn. spécifiques	23 045,09	0,00	23 045,09	22 400,49	644,60	1 000,00	0,00
2010P117E01 AP10D protection de la ressource en eau	263 667,26	0,00	263 667,26	163 667,26	50 000,00	50 000,00	0,00
2010P068E02 AP10D pré aménagement	2 698 953,10	0,00	2 698 953,10	2 421 976,14	71 976,96	255 000,00	0,00
2010P270E03 AP10D préconisations suite CHS	405 500,03	0,00	405 500,03	301 500,03	104 000,00	0,00	0,00
2010P062E03 AP10D quais bas rive gauche	12 954 203,87	0,00	12 954 203,87	11 881 314,94	527 296,31	272 796,31	272 796,31
2010P042E05 AP10D restauration collective	1 030 526,66	0,00	1 030 526,66	900 526,66	160 000,00	200 000,00	0,00
2010P020E01 AP10D restauration des façades	66 450,44	0,00	66 450,44	66 450,44	0,00	0,00	0,00
2010P139E02 AP10D rénovation de voirie	6 390 945,20	0,00	6 390 945,20	6 390 945,20	0,00	0,00	0,00
2010P110E04 AP10D rénovation du conservatoire	1 709 104,54	0,00	1 709 104,54	1 709 104,54	0,00	0,00	0,00
2010P141E02 AP10D rénovation quartier des sapins	4 876 430,66	0,00	4 876 430,66	4 871 430,66	0,00	0,00	0,00
2010P328E01 AP10D réorganisation spatiale	3 013 219,11	0,00	3 013 219,11	3 013 219,11	0,00	0,00	0,00
2010P132E01 AP10D signalisation, sécurité PPP	22 033 213,68	0,00	22 033 213,68	22 033 213,68	0,00	0,00	0,00
2010P038E01 AP10D sécurité maint bât culturels	1 822 920,95	0,00	1 822 920,95	1 638 920,95	184 000,00	175 000,00	0,00
2010P032E01 AP10D sécurité maint squares et jardins	3 625 959,70	0,00	3 625 959,70	2 494 006,95	531 952,75	650 000,00	0,00
2010P037E02 AP10D sécurité maint. bât culturels	1 663 533,17	0,00	1 663 533,17	1 449 613,17	213 920,00	183 920,00	0,00
2010P007E01 AP10D sécurité maint. bât scolaires	5 328 940,49	0,00	5 328 940,49	4 631 799,20	697 141,29	662 000,00	0,00
2010P017E01 AP10D sécurité maint. des bât à usage sportif	3 563 699,56	0,00	3 563 699,56	3 173 699,56	390 000,00	431 000,00	0,00
2010P004E02 AP10D sécurité maint. petite enfance	527 502,59	0,00	527 502,59	431 102,59	96 400,00	56 400,00	0,00

N° ou intitulé de l'AP	Montant des AP			Montant des CP			
	Pour mémoire AP votée y compris ajustement	Révision de l'exercice N	Total cumulé (toutes les délibérations y compris pour N)	Crédits de paiement antérieurs (réalisations cumulées au 01/01/N) (1)	Crédits de paiement ouverts au titre de l'exercice N (2)	Restes à financer de l'exercice N+1	Restes à financer (exercices au-delà de N+1)
2010P018E02 AP10D sécurité maint. terrains de sport	1 054 197,77	0,00	1 054 197,77	1 054 197,77	0,00	235 000,00	0,00
2010P140E06 AP10D urbanisme du territoire	1 543 471,84	0,00	1 543 471,84	1 379 327,52	111 446,00	190 315,00	0,00
2010P105E04 AP10D vie des collections	208 730,18	0,00	208 730,18	208 730,18	0,00	0,00	0,00
2010P305E12 AP11D Petits matériels tech. spéc. DA	109 078,15	0,00	109 078,15	102 878,15	6 200,00	5 000,00	0,00
2011P011E01 AP11D rénovation aménagement des fontaines	416 856,75	0,00	416 856,75	316 856,75	40 000,00	76 000,00	0,00
2011P025E01 AP11D sécurité maintenance équipement cohésion sociale	1 052 635,05	0,00	1 052 635,05	721 635,05	337 000,00	266 500,00	0,00
2010P245E06 AP12D Dépôts et cautionnement	300,00	0,00	300,00	300,00	0,00	0,00	0,00
2010P074E09 AP12D Normandie impressioniste	69 967,52	0,00	69 967,52	69 967,52	0,00	0,00	0,00
2011P016E01 AP12D aménagement du quartier du châtelet	330 660,53	0,00	330 660,53	330 660,53	0,00	0,00	0,00
2010P266E05 AP12D espaces verts et propreté	465 927,70	0,00	465 927,70	389 235,70	76 692,00	20 000,00	0,00
2010P320E02 AP12D petit matériel technique spécifique	12 784,92	0,00	12 784,92	11 284,92	1 500,00	1 500,00	0,00
2010P047E08 AP13D EPCC ESADHAR	791 849,89	0,00	791 849,89	691 849,89	100 000,00	0,00	0,00
2010P094E06 AP13D PDE vélo	27 891,08	0,00	27 891,08	17 891,08	10 000,00	5 000,00	0,00
2010P064E06 AP13D cinéma d'art et d'essai	381 549,52	0,00	381 549,52	381 549,52	0,00	0,00	0,00
2010P084E03 AP13D standard renforcé	76 690,12	0,00	76 690,12	76 690,12	0,00	0,00	0,00
2010P119E05 AP13D travaux patinoire	748 958,95	0,00	748 958,95	448 958,95	300 000,00	0,00	0,00
2014P002E01 AP14D GUP petits aménagement	410 733,86	0,00	410 733,86	251 733,86	79 500,00	79 500,00	0,00
2010P308E08 AP14D Petits mat. techniques spécifiques	194,88	0,00	194,88	194,88	0,00	0,00	0,00
2010P112E06 AP14D foires et marchés	818 144,01	0,00	818 144,01	776 144,01	42 000,00	0,00	0,00
2010P214E07 AP15D autres dépenses fiscales	89 593,00	0,00	89 593,00	68 178,00	21 415,00	0,00	0,00



N° ou intitulé de l'AP	Montant des AP			Montant des CP			
	Pour mémoire AP votée y compris ajustement	Révision de l'exercice N	Total cumulé (toutes les délibérations y compris pour N)	Crédits de paiement antérieurs (réalisations cumulées au 01/01/N) (1)	Crédits de paiement ouverts au titre de l'exercice N (2)	Restes à financer de l'exercice N+1	Restes à financer (exercices au-delà de N+1)
2010P331E06 AP15D fonctionnement du MHN	85,90	0,00	85,90	85,90	0,00	0,00	0,00
2010P310E02 AP15D four.serv	239,06	0,00	239,06	239,06	0,00	0,00	0,00
2010P127E02 AP2010D Armada	48 833,51	0,00	48 833,51	48 833,51	0,00	0,00	0,00
2010P123E06 AP2010D Festivités de fin d'année	225 832,53	0,00	225 832,53	225 821,70	0,00	0,00	0,00
2010P134E04 AP2010D Promotion des manifestations	318 323,24	0,00	318 323,24	223 323,24	95 000,00	50 000,00	0,00
2011P010E01 Remplacement des hydrants	241 346,99	0,00	241 346,99	241 346,99	0,00	0,00	0,00

(1) Il s'agit des réalisations effectives correspondant aux mandats émis.


(2) Il s'agit du montant prévu initialement par l'échéancier corrigé des révisions.

<b>IV – ANNEXES</b>	<b>IV</b>
<b>ARRETE ET SIGNATURES</b>	<b>D2</b>

Nombre de membres en exercice : 55  
 Nombre de membres présents : 50  
 Nombre de suffrages exprimés : 55  
 VOTES :  
     Pour : 41  
     Contre : 14  
     Abstentions : 0

Date de convocation : 05/10/2018

Présenté par le maire (1),  
 A Rouen, le 15/10/2018  
 le maire,



Délibéré par l'assemblée (2), réunie en session ordinaire  
 A Rouen, le 15/10/2018  
 Les membres de l'assemblée délibérante (2),

Certifié exécutoire par le maire (1), compte tenu de la transmission en préfecture, le , et de la publication le

A , le

(1) Indiquer le maire ou le président de l'organisme.  
 (2) L'assemblée délibérante étant : le conseil municipal.


SEANCE DU 15 OCTOBRE 2018

\*\*\*\*\*


M. Yvon ROBERT



Mme Christine ARGELES



M. Jean-Michel BEREGOVOY




Mme Hélène KLEIN



M. Kader CHEKHEMANI

Représenté par M. Georges



Mme Christine RAMBAUD



M. Olivier MOURET

Représenté par M<sup>me</sup> Combes



Mme Françoise LESCONNEC



M. Bruno BERTHEUIL

Représenté par M. Perriot



Mme Caroline DUTARTE



M. Ludovic DELESQUE

Représenté par M<sup>me</sup> de Cintré



Mme Céline MILLET



**M. Manuel LABBÉ**

**M. Guy PESSIOT**

**Mme Sarah BALLUET**

*Représentée par M<sup>me</sup> Lahary*

**M. Pierre LECOMTE**

**M. Jean-Loup GERVAISE**

**Mme Hortense HECTOR**

**Mme Florence HEROUIN-LEAUTEY**

**Mme Agnès LAHARY**

**M. Frédéric MARCHAND**

**M. Mamadou DIALLO**

**Mme Fatima EL KHILI**

**M. Didier CHARTIER**

**M. Gérard LARTIGUE**

**M. Kader FEHIM**

*Représenté par M<sup>me</sup> Hector*

**Mme Emmanuèle JEANDET-MENGUAL**

*Représentée par M<sup>me</sup> Duarte*

**Mme Béatrice BOCHET**

M. Christophe DUBOC

Mme Christine de CINTRÉ

M. Djamel BOUALI

Mme Anne-Emilie RAVACHE

M. Matthieu CHARLIONET

Mme Laura SLIMANI

*Représentée par N. Martot*

M. Cyrille MOREAU

*Représenté par N. Buryroy*

M. Jack DUVAL

M. Stéphane MARTOT

Mme Régine MARRE

Mme Chloé ARGENTIN

M. Patrick CHABERT

M. Nicolas MAYER-ROSSIGNOL

Mme Geneviève FARCIS-NOLLET

Mme Gwenaëlle CORNU-LE VERN

*Représentée par N. decombe*

M. Bruno DEVAUX

Mme Marie-Hélène ROUX



Mme Françoise COMBES



M. Jean-François BURES



Mme Marlène MAMEAUX



M. Pierre-Antoine SPRIMONT



M. Jean-Pierre TREDET



Mme Anne-Sophie DESCHAMPS



M. Robert PICARD



M. Jean-François BOLLENS



M. Guillaume PENNELLE



Mme Claire PRADEL

